

平成29年度 財政状況資料集

総括表（市町村）

都道府県名	宮城県	市町村類型	Ⅲ-1	指定団体等の指定状況				区分		平成29年度(千円)	平成28年度(千円)	区分		平成29年度(千円・%)	平成28年度(千円・%)	
				財政健全化等	×	繰入総額	8,574,379	9,167,919	実質収支比率			6.9	8.2			
市町村名	丸森町	地方交付税種地	2-2	財源超過	×	繰出総額	8,110,726	8,623,696	実質収支比率	88.4	87.5					
				首都	×	繰入繰出差引	463,653	544,223	(※1)	(92.5)	(91.4)					
				近畿	×	翌年度に繰越すべき財源	109,891	117,238	標準財政規模	5,099,884	5,180,675					
				中部	×	実質収支	353,762	426,985	財政力指数	0.29	0.29					
人口	27年国調(人)	13,972	産業構造(※5)				単年度収支	-73,223	-14,786	公債費負担比率	15.2	14.4				
	22年国調(人)	15,501					積立金	2,984	2,699	健全化判断比率						
	増減率(%)	-9.9					繰上償還金	0	0	実質赤字比率	-	-				
住民基本台帳人口(※7)	30.01.01(人)	13,929	第1次	27年国調	860	986	繰上償還金	0	0	実質赤字比率	-	-				
	うち日本人(人)	13,767		27年国調	860	986	繰上償還金	0	0	実質赤字比率	-	-				
	29.01.01(人)	14,244	第2次	22年国調	12.9	14.0	繰上償還金	0	0	実質赤字比率	-	-				
	うち日本人(人)	14,105		22年国調	12.9	14.0	繰上償還金	0	0	実質赤字比率	-	-				
	増減率(%)	-2.2	第3次	27年国調	2,712	2,860	繰上償還金	0	0	実質赤字比率	-	-				
	うち日本人(%)	-2.4		27年国調	2,712	2,860	繰上償還金	0	0	実質赤字比率	-	-				
面積(km ²)	273.30		22年国調	40.7	40.7	繰上償還金	0	0	実質赤字比率	-	-					
人口密度(人/km ²)	51		27年国調	3,086	3,178	繰上償還金	0	0	実質赤字比率	-	-					
世帯数(世帯)	4,547		22年国調	46.4	45.2	繰上償還金	0	0	実質赤字比率	-	-					
職員状況(※8)																
特別職等	区分	定数	1人あたり平均給料月額(百円)	一般職員等(※6)	区分	職員数(人)	給料月額(百円)	1人あたり平均給料月額(百円)	地方債現在高	7,951,208	8,057,117	うち公的資金	7,839,704	7,937,729		
	市区町村長	1	8,100		一般職員	155	464,535	2,997	債務負担行為額(支出予定額)	799,266	295,001					
	副市区町村長	1	6,250		うち消防職員	-	-	-	収益事業収入	-	-					
	教育長	1	5,470		うち技能労務職員	8	21,536	2,692	土地開発基金現在高	389,630	389,541					
	議会議長	1	3,210		教育公務員	1	*	*	財政調整基金	1,251,379	1,292,870					
	議会副議長	1	2,690		臨時職員	-	-	-	積立金現在高	304,873	364,836					
	議会議員	12	2,580		合計	156	466,716	2,992	減債基金	304,873	364,836					
						ラスバイレス指数			92.8	その他特定目的基金	599,500	654,512				
	一般会計等の一覧	事業会計の一覧	公営企業(法適)の一覧		公営企業(法非適)の一覧	関係する一部事務組合等一覧	地方公社・第三セクター等一覧									(※3)
項番	会計名	項番	会計名	項番	会計名	項番	会計名	項番	組合等名	項番	団体名					
(1)	一般会計	(2)	丸森町国民健康保険特別会計	(5)	丸森町水道事業会計	(7)	丸森町公共下水道事業特別会計	(11)	仙南地域広域行政事務組合	(17)	丸森町観光物産振興公社					
		(3)	丸森町介護保険特別会計	(6)	丸森町病院事業会計	(8)	丸森町農業集落排水事業特別会計	(12)	宮城県市町村職員退職手当組合							
		(4)	丸森町後期高齢者医療特別会計			(9)	丸森町宅地造成事業特別会計	(13)	宮城県市町村非常勤消防団員補償償還組合							
						(10)	丸森町工場団地造成事業特別会計	(14)	宮城県市町村自治振興センター							
								(15)	宮城県後期高齢者医療広域連合							
								(16)	宮城県後期高齢者医療事業会計							

(注釈) ※1: 経常収支比率の()内の数値は、「減収補償債(特例分)」及び「臨時財政対策債」を除いて算出したものである。
 ※2: 各会計の一覧は主な会計(10会計まで)を記載している。
 ※3: 地方公共団体が損失補填等を行っている出資法人で、健全化法の算出対象となっている団体については、「地方公社・第三セクター等」の団体名に○印を付与している。
 ※4: 資金不足比率欄には、資金が不足している会計のみ記載している。
 ※5: 産業構造の比率は、分母を就業人口総数とし、分類不能の産業を除いて算出。
 ※6: 個人情報保護の観点から、対象となる職員数が1人又は2人の場合は、「給料月額(百円)」と「1人あたり給料月額(百円)」を「アスタリスク(*)」としている。(その他、数値のない欄については、すべてハイフン(-)としている)。
 ※7: 人口については、調査年度の1月1日現在の住民基本台帳に登記されている人口に基づいている。
 ※8: 職員状況については、地方公務員給与実態調査に基づくものであるが、当該資料作成時点(平成31年1月末時点)において平成30年調査結果が未公表であるため、前年度の数値を引用している。□

(1) 普通会計の状況(市町村)

歳入の状況(単位:千円・%)					地方税の状況(単位:千円・%)					歳出の状況(単位:千円・%)				
区分	決算額	構成比	経常一般財源等	構成比	区分	収入済額	構成比	超過課税分	区分	決算額(A)	構成比	(A)のうち普通建設事業費	(A)のうち充当一般財源等	
地方税	1,284,959	15.0	1,284,959	26.1	普通税	1,284,959	100.0	-	議会費	105,844	1.3	-	105,844	
地方譲与税	116,528	1.4	116,528	2.4	法定普通税	1,284,959	100.0	-	総務費	1,164,453	14.4	22,596	981,905	
利子割交付金	1,637	0.0	1,637	0.0	市町村民税	519,940	40.5	-	民生費	2,263,434	27.9	294,458	1,197,054	
配当割交付金	3,804	0.0	3,804	0.1	個人均等割	21,364	1.7	-	衛生費	740,615	9.1	14,240	681,241	
株式等譲渡所得割交付金	3,866	0.0	3,866	0.1	所得割	437,538	34.1	-	労働費	10,440	0.1	-	8,440	
分離課税所得割交付金	-	-	-	-	法人均等割	26,293	2.0	-	農林水産業費	618,703	7.6	78,467	390,319	
道府県民税所得割臨時交付金	-	-	-	-	法人税割	34,745	2.7	-	商工費	378,138	4.7	14,939	215,927	
地方消費税交付金	228,214	2.7	228,214	4.6	固定資産税	631,860	49.2	-	土木費	901,124	11.1	511,530	478,754	
ゴルフ場利用税交付金	-	-	-	-	うち純固定資産税	628,205	48.9	-	消防費	287,504	3.5	6,072	274,279	
特別地方消費税交付金	-	-	-	-	軽自動車税	53,973	4.2	-	教育費	545,278	6.7	74,355	425,805	
自動車取得税交付金	37,446	0.4	37,446	0.8	市町村たばこ税	79,186	6.2	-	災害復旧費	127,299	1.6	-	104,217	
軽油引取税交付金	-	-	-	-	特別土地保有税	-	-	-	公債費	967,894	11.9	-	955,135	
地方特例交付金	2,710	0.0	2,710	0.1	法定外普通税	-	-	-	諸支出名	-	-	-	-	
地方交付税	3,635,942	42.4	3,205,852	65.1	目的税	-	-	-	前年度繰上充用金	8,110,726	100.0	-	-	
普通交付税	3,205,852	37.4	3,205,852	65.1	法定目的税	-	-	-	歳出合計	-	-	1,016,657	5,818,920	
特別交付税	382,002	4.5	-	-	入湯税	-	-	-						
震災復興特別交付税	48,088	0.6	-	-	事業所税	-	-	-						
(一般財源計)	5,315,106	62.0	4,885,016	99.3	都市計画税	-	-	-						
交通安全対策特別交付金	1,534	0.0	1,534	0.0	水利地益税等	-	-	-						
分担金・負担金	6,579	0.1	-	-	法定外目的税	-	-	-						
使用料	79,058	0.9	4,593	0.1	旧法による税	-	-	-						
手数料	10,574	0.1	-	-	合計	1,284,959	100.0	-						
国庫支出金	841,078	9.8	-	-										
国有提供交付金(特別区財調交付金)	-	-	-	-										
都道府県支出金	524,528	6.1	-	-										
財産収入	59,523	0.7	24,974	0.5										
寄附金	26,112	0.3	-	-										
繰入金	408,734	4.8	-	-										
繰越金	314,223	3.7	-	-										
諸収入	180,126	2.1	4,844	0.1										
地方債	807,204	9.4	-	-										
うち減収補填債(特例分)	-	-	-	-										
うち臨時財政対策債	225,704	2.6	-	-										
歳入合計	8,574,379	100.0	4,920,961	100.0										

区分	平成29年度	平成28年度
合計	99.2	94.1
市町村民税	99.1	94.9
純固定資産税	99.1	92.9

区分	平成29年度	平成28年度
合計	1,375,369	81,925
病院	330,000	57,144
下水道	258,649	2,061
上水道	97,024	3,575
宅地造成	5,415	97
国民健康保険	149,762	128
その他	534,519	315

区分	決算額	構成比	充当一般財源等	経常経費充当一般財源等	経常収支比率
義務的経費計	3,015,014	37.2	2,424,337	2,394,178	46.5
人件費	1,316,272	16.2	1,212,762	1,210,088	23.5
うち職員給	816,794	10.1	722,691	-	-
扶助費	730,848	9.0	256,440	228,955	4.4
公債費	967,894	11.9	955,135	955,135	18.6
元利償還金	967,891	11.9	955,132	955,132	18.6
うち元金	913,113	11.3	911,463	911,463	17.7
うち利子	54,778	0.7	43,669	43,669	0.8
一時借入金利子	3	0.0	3	3	0.0
その他の経費	3,951,756	48.7	3,023,956	2,157,108	41.9
物件費	1,157,525	14.3	844,905	539,414	10.5
維持補修費	205,785	2.5	180,150	157,213	3.1
補助費等	1,416,287	17.5	1,047,651	688,137	13.4
うち一部事務組合負担金	334,856	4.1	334,856	334,340	6.5
繰入金	948,345	11.7	838,429	772,344	15.0
積立金	7,495	0.1	2	-	-
投資・出資金・貸付金	216,319	2.7	112,819	-	-
前年度繰上充用金	-	-	-	-	-
投資的経費計	1,143,956	14.1	370,627	-	-
うち人件費	54,402	0.7	54,402	-	-
普通建設事業費	1,016,657	12.5	266,410	-	-
うち補助	442,995	5.5	53,974	-	-
うち単独	566,559	7.0	210,633	-	-
災害復旧事業費	127,299	1.6	104,217	-	-
失業対策事業費	-	-	-	-	-
歳出合計	8,110,726	100.0	5,818,920	-	-

(注釈)

普通建設事業費の補助事業費には受託事業費のうちの補助事業費を含み、単独事業費には同級他団体施行事業負担金及び受託事業費のうちの単独事業費を含む。

(2)各会計、関係団体の財政状況及び健全化判断比率(市町村)

一般会計等の財政状況(単位:百万円)

会計名	歳入	歳出	形式収支	実収収支	他会計等からの繰入金	地方債現在高	備考
1 一般会計	8,574	8,111	463	354	409	7,951	
2							
3							
4							
5							
6							
7							
8							
9							
10							
11							
12							
13							
14							
15							
16							
17							
18							
19							
20							
21							
22							
23							
24							
25							
26							
27							
28							
29							
30							
31							
32							
33							
34							
35							
36							
37							
38							
39							
40							
41							
42							
43							
44							
45							
46							
47							
48							
49							
50							
51							
52							
53							
54							
55							
56							
57							
58							
59							
60							
61							
62							
63							
64							
65							
66							
67							
68							
69							
70							
71							
72							
73							
74							
75							
76							
77							
78							
79							
80							
81							
82							
83							
84							
85							
86							
87							
88							
89							
90							
91							
92							
93							
94							
95							
96							
97							
98							
99							
100							
101							
102							
103							
104							
105							
106							
107							
108							
109							
110							
111							
112							
113							
114							
115							
116							
117							
118							
119							
120							
121							
122							
123							
124							
125							
126							
127							
128							
129							
130							
131							
132							
133							
134							
135							
136							
137							
138							
139							
140							
141							
142							
143							
144							
145							
146							
147							
148							
149							
150							
151							
152							
153							
154							
155							
156							
157							
158							
159							
160							
161							
162							
163							
164							
165							
166							
167							
168							
169							
170							
171							
172							
173							
174							
175							
176							
177							
178							
179							
180							
181							
182							
183							
184							
185							
186							
187							
188							
189							
190							
191							
192							
193							
194							
195							
196							
197							
198							
199							
200							
201							
202							
203							
204							
205							
206							
207							
208							
209							
210							
211							
212							
213							
214							
215							
216							
217							
218							
219							
220							
221							
222							
223							
224							
225							
226							
227							
228							
229							
230							
231							
232							
233							
234							
235							
236							
237							
238							
239							
240							
241							
242							
243							
244							
245							
246							
247							
248							
249							
250							
251							
252							
253							
254							
255							
256							
257							
258							
259							
260							
261							
262							
263							
264							
265							
266							
267							
268							
269							
270							
271							
272							
273							
274							
275							
276							
277							
278							
279							
280							
281							
282							
283							
284							
285							
286							
287							
288							
289							
290							
291							
292							
293							
294							
295							
296							
297							
298							

(3) 市町村財政比較分析表(普通会計決算)

平成29年度

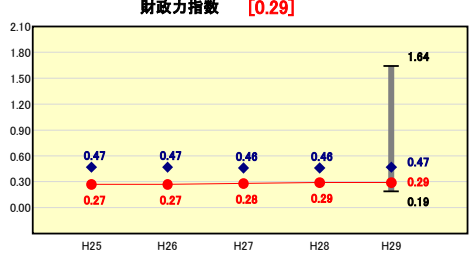
宮城県丸森町

人口	13,929	人(H30.1.1現在)	実質赤字比率	-	%
うち日本人	13,767	人(H30.1.1現在)	連結実質赤字比率	-	%
面積	273.30	km ²	実質公債費比率	10.1	%
歳入総額	8,574,379	千円	将来負担比率	64.0	%
歳出総額	8,110,726	千円	市町村類型	H25 IV-1 H26 IV-1 H27 III-1	
実質収支	353,762	千円	(年度毎)	H28 III-1 H29 III-1	
標準財政規模	5,099,884	千円			
地方債現在高	7,951,208	千円			



※市町村類型とは、人口および産業構造等により全国の市町村を35のグループに分類したものである。当該団体と同じグループに属する団体を類似団体と言う。
 ※平成30年度中に市町村合併した団体で、合併前の団体ごとの決算に基づく実質公債費比率及び将来負担比率を算出してない団体については、グラフを表記しない。
 ※充当可能財源等が将来負担額を上回っている団体については、将来負担比率のグラフを表記しない。
 ※「人件費・物件費等の状況」の決算額は、人件費、物件費及び維持補修費の合計である。ただし、人件費には事業費支弁人件費を含み、退職金は含まない。
 ※「定員管理の状況」及び「給与水準(国との比較)」は地方公務員給与実態調査に基づくものであるが、当該資料作成時点(平成31年1月末時点)において平成30年調査結果が未公表であるため、平成29年度の数値については、前年度の数値を引用している。
 ※人口については、各調査年度の1月1日現在の住民基本台帳に登録されている人口に基づいている。
 ※類似団体内順位、全国平均、各都道府県平均は、平成29年度決算の状況である。また類似団体が存在しない場合、類似団体内順位を表示しない。

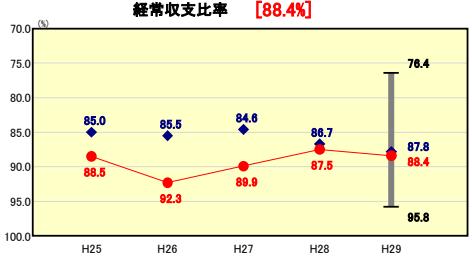
財政力



財政力指数の分析欄

- ・人口減少や高齢化率の上昇に加え、町内に中心となる産業がないこと等により財政基盤が弱く、0.29となった。類似団体との比較では平均を0.18ポイント下回っている。
- ・歳入では、新たな課税客体による歳入増加は景気低迷下の中では難しい状況であるが、今後は、さらなる収納率向上対策を進めることにより、自主財源の現状維持に努める。
- ・歳出では、効率的・効果的に行政経営を行うため、『全事務事業評価』『全施策評価』を実施するとともに、定員適正化計画の目標以上の削減を達成した職員数についても、更なる削減に向けた取り組みに努める。

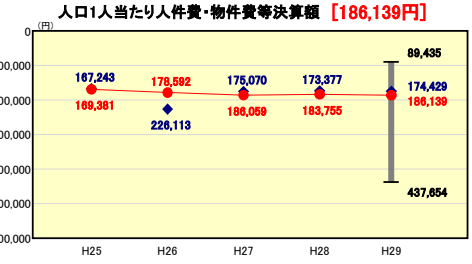
財政構造の弾力性



経常収支比率の分析欄

- ・経常収支比率は、昨年から0.9ポイント増加し、88.4%になった。
- ・地形上や高齢化等が理由となっている部分もあるが、弾力性を高めるよう、行財政改革に努める。

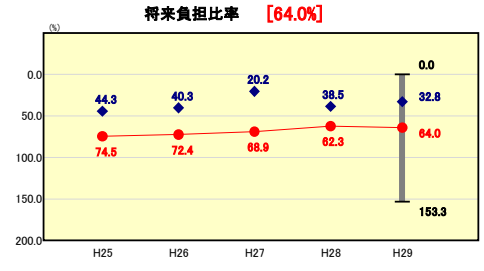
人件費・物件費等の状況



人口1人当たり人件費・物件費等決算額の分析欄

- ・本町は面積が広く、町内の各地域に小学校・保育所等が点在しており、効率的な運営が難しい状況である。この影響もあり、類似団体との比較でも一人当たり約11千円上回っている状況である。
- ・これまでも職員数の削減、まちづくりセンター・保育所等、各種施設の指定管理を行う等、削減に努めているが、人口の減少が重なり、効果として数値に表れていない状況である。
- ・今後も保育所の民営化、指定管理者制度の有効活用等を行い、サービス低下を招かないような経常的経費の削減に努める。

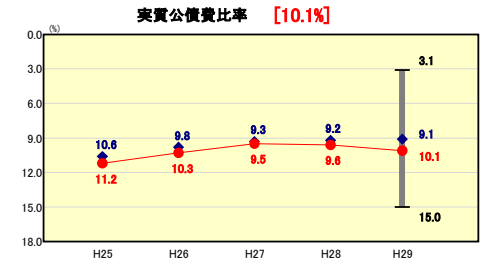
将来負担の状況



将来負担比率の分析欄

- ・昨年から1.7ポイント増加している。震災の影響による地方債現在高の増加等により、類似団体との比較では31.2ポイント上回っている。比率を減少させる必要性はあるが、引き続き道路の整備や老朽化に伴う施設の更新も必要となるため、地方債の発行は不可欠である。ただし、事業を重点化することで、発行額を抑制し、さらなる適正化比率の保持・減少に努める。

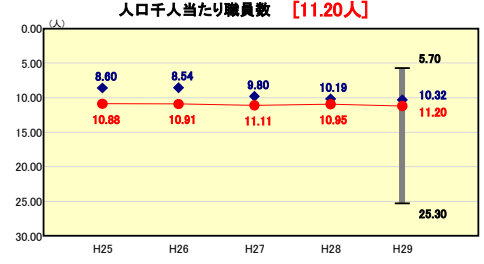
公債費負担の状況



実質公債費比率の分析欄

- ・公営企業(一部事務組合)において借入れた地方債の償還開始に伴い、前年から0.5ポイント増加している。新たな地方債の発行を抑制しているものの、類似団体平均を1.0ポイント上回っている。今後も同様の抑制を行い、さらなる適正化比率の保持・減少に努める。

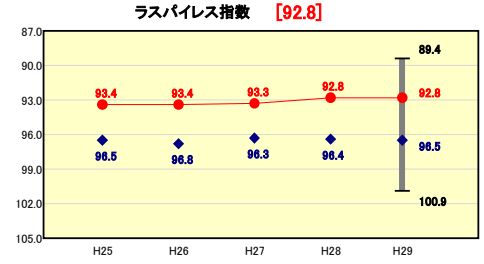
定員管理の状況



人口千人当たり職員数の分析欄

- ・本町は面積が広く、人口ベースだけでは比較できない事業も多数存在している。これまでも定員適正化計画を上回るペースで職員の削減を行っているものの、人口の減少も重なり数値には表れず、類似団体の比較でも人口千人当たり0.88人上回っている状況である。
- ・今後は、さらなる職員数削減に向け、『全事務事業評価』『全施策評価』による事業の見直しや機構改革による適正な人員配置により、効果・効率的に行政経営を行う体制を整備することに努める。

給与水準(国との比較)



ラスパイレース指数の分析欄

- ・類似団体平均より3.7ポイント下回っており、給与構造改革の確実な実施、昇給の抑制等の成果が表れている。
- ・今後も同様に削減に努めていくが、急激な削減は職員の意欲減退にもつながり、サービスの質・低下を招く可能性もあるため、職員提案制度による施策・事業展開等、モチベーションの維持・向上対策も同時に行い、給与のさらなる適正化を図る。

(4)-1 市町村経常経費分析表(普通会計決算)

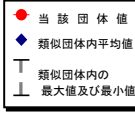
平成29年度

宮城県丸森町

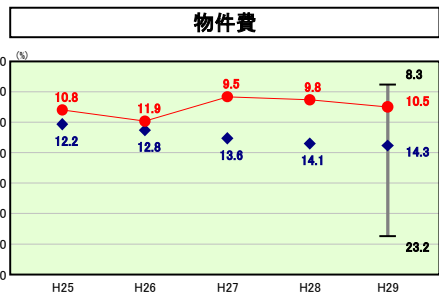
経常収支比率の分析

人口	13,929	人(H30.1.1現在)	実収赤字比率	-	%
うち日本人	13,767	人(H30.1.1現在)	連結実収赤字比率	-	%
面積	273.30	km ²	実収公債費比率	10.1	%
歳入総額	8,574,379	千円	将来負担比率	64.0	%
歳出総額	8,110,726	千円			
実収収支	353,762	千円			
標準財政規模	5,099,884	千円			
地方債現在高	7,951,208	千円			

市町村類型	H25	IV-1	H26	IV-1	H27	III-1
(年度毎)	H28	III-1	H29	III-1		



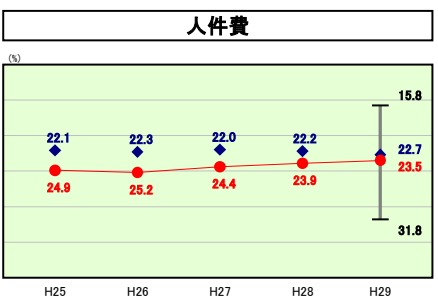
※ 市町村類型とは、人口および産業構造等により全国の市町村を35のグループに分類したものである。当該団体と同じグループに属する団体を類似団体と言う。
 ※ 住民基本台帳人口については、住民基本台帳関係年報の調査基準日変更に伴い、平成25年度以降、調査年度の1月1日現在の住民基本台帳に登録されている人口を記載。
 ※ 類似団体内順位、全国平均、各都道府県平均は、平成29年度決算の状況である。また類似団体が存在しない場合、類似団体内順位を表示しない。



類似団体内順位 5/56 全国平均 14.5 宮城県平均 14.7

物件費の分析欄

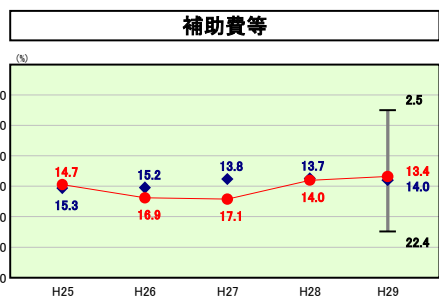
- ・事務の効率化のための民間委託が増えている一方で、省エネ行動による光熱水費・コピー枚数の減、公用車の効率的利用、新たな備品購入の抑制等による削減が行われているため、類似団体との比較では3.8ポイント低くなっている。
- ・今後は、照明のLED化等、省エネ設備の導入・エコ製品への切り替え等を行い光熱費削減、委託業者選定方法の見直しによる委託費の削減等、より一層の節減に努める。



類似団体内順位 31/56 全国平均 25.6 宮城県平均 29.6

人件費の分析欄

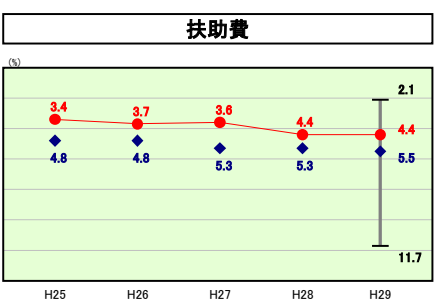
- ・本町は面積が広く、町内各地域に施設等が点在している等の理由から、職員数は類似団体平均と比べて多くなっている。ただし、給与構造改革の実施、各種手当の廃止・見直し、昇給の抑制を行ったことにより、ラスパイルズ指数は逆に類似団体平均を下回っており、全体に占める人件費は類似団体平均に近い数値となっている。
- ・今後も、事務事業評価による事務の見直し、機構改革による事務の効率化等を進め、適正な人員配置を行い人件費削減に努める。



類似団体内順位 24/56 全国平均 10.1 宮城県平均 10.3

補助費等の分析欄

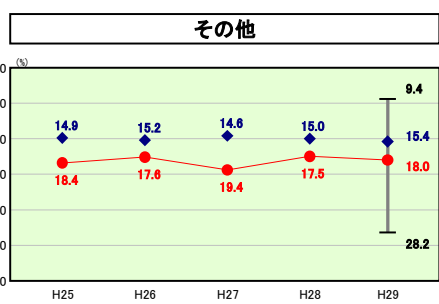
- ・これまで集中改革プランによる補助金の見直しを行い、年々減少してきており、類似団体との比較では、0.6ポイント低くなっている。



類似団体内順位 14/56 全国平均 12.4 宮城県平均 9.9

扶助費の分析欄

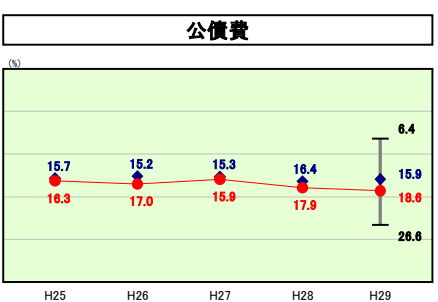
- ・少子高齢化が進む中で、介護者に対する支援、乳幼児子どもを持つ家庭等への支援、また、障害者自立支援法施行による障害者への支援が増えている中、類似団体平均より1.1ポイント下回っている。今後も、各事務事業の見直し・組み替え等により、事業の重点化を図り、ニーズに対応した手当てを行うよう努める。



類似団体内順位 43/56 全国平均 13.3 宮城県平均 14.4

その他の分析欄

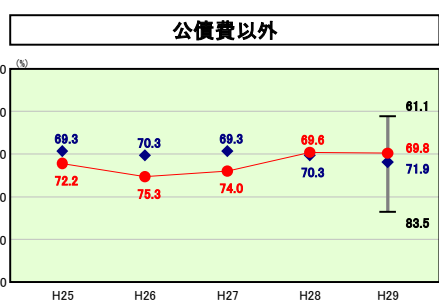
- ・類似団体平均を上回っているのは、これまで整備した下水道施設に係る地方債償還や高資本費対策に係る繰出金が多額になっていること、また、生産人口の減と高齢化等による、国民健康保険・後期高齢者医療への医療費負担、介護保険への給付費に係る繰出しが年々増加していることが、主な要因である。



類似団体内順位 41/56 全国平均 16.9 宮城県平均 16.7

公債費の分析欄

- ・償還開始により、前年から0.7ポイント増加している。類似団体との比較では2.7ポイント高くなっている。
- ・今後は事業の重点化により、さらに発行額を抑制し、比率の減少に努める。



類似団体内順位 17/56 全国平均 75.9 宮城県平均 78.9

公債費以外の分析欄

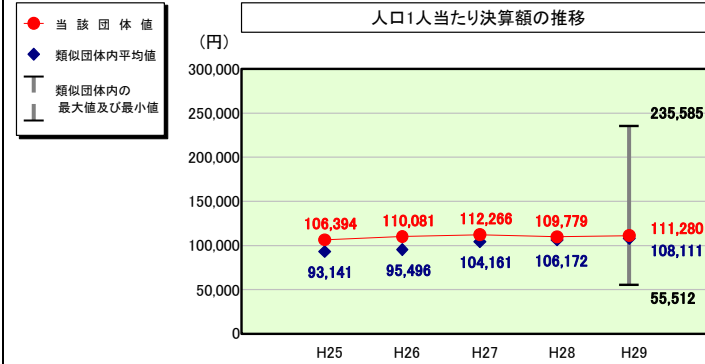
- ・類似団体との比較では、人件費・その他(主に繰出金)の占める割合が高く、扶助費・物件費・補助費等が低くなっている。行財政改革の効果が表れている部分もあるが、人件費・繰出金にはさらに経常経費を削減する余地があるようにも見てとれる。地形上や高齢化等が理由となっている部分ではあるが、今後も削減に向けた取り組みを行う。

(4)-2 市町村経常経費分析表(普通会計決算)

平成29年度

宮城県丸森町

人件費及び人件費に準ずる費用の分析



人件費及び人件費に準ずる費用

	当該団体決算額 (千円)	人口1人当たり決算額		
		当該団体 (円)	類似団体平均 (円)	対比 (%)
人件費	1,316,272	94,499	86,936	▲ 8.7
賃金 (物件費)	61,570	4,420	8,644	▲ 48.9
一部事務組合負担金 (補助費等)	201,384	14,458	14,102	▲ 2.5
公営企業 (法適) 等に対する繰出し (補助費等)	-	-	665	-
公営企業 (法適) 等に対する繰出し (投資及び出資金・貸付金)	-	-	-	-
公営企業 (法非適) 等に対する繰出し (繰出金)	57,649	4,139	4,315	▲ 4.1
事業費支弁に係る職員の人件費 (投資的経費)	54,402	3,906	2,138	▲ 82.7
▲退職金	▲ 141,251	▲ 10,141	▲ 8,691	▲ 16.7
合計	1,550,026	111,280	108,111	2.9

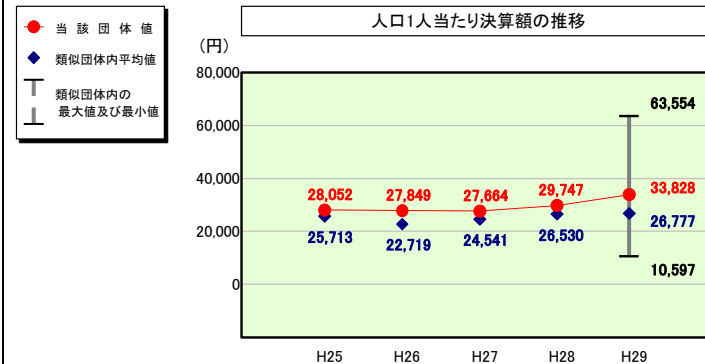
参考

	当該団体	類似団体平均	対比 (差引)
人口1,000人当たり職員数 (人)	11.20	10.32	0.88
ラズバイレス指数	92.8	96.5	▲ 3.7

(注) 人口については、各調査年度の1月1日現在の住民基本台帳に登録されている人口に基づいている。

(注) 参考については、地方公務員給与実態調査に基づくものであるが、当該資料作成時点 (平成31年1月末時点) において平成30年調査結果が未公表であるため、前年度の数値を引用している。

公債費及び公債費に準ずる費用の分析

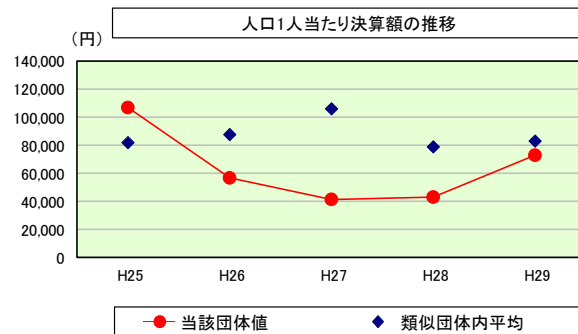


公債費及び公債費に準ずる費用 (実質公債費比率の構成要素)

	当該団体決算額 (千円)	人口1人当たり決算額		
		当該団体 (円)	類似団体平均 (円)	対比 (%)
元利償還金の額 (繰上償還額等を除く)	967,891	69,487	56,558	22.9
積立不足額を考慮して算定した額	-	-	-	-
満期一括償還地方債の一年当たりの元金償還金に相当するもの (年度割相当額)	-	-	4	-
公営企業に要する経費の財源とする地方債の償還の財源に 充てたと認められる繰入金	429,134	30,809	21,321	44.5
一部事務組合等の起こした地方債に充てたと認められる 補助金又は負担金	13,695	983	3,744	▲ 73.7
公債費に準ずる債務負担行為に係るもの	4,547	326	1,218	▲ 73.2
一時借入金利息 (同一団体における会計間の現金運用に係る利子は除く)	-	-	4	-
▲特定財源の額	▲ 12,759	▲ 916	▲ 1,519	▲ 39.7
▲地方債に係る元利償還金及び準元利償還金に要する経費として 普通交付税の額の算定に用いる基準財政需要額に算入された額	▲ 931,324	▲ 66,862	▲ 54,553	22.6
合計	471,184	33,828	26,777	26.3

※平成30年度中に市町村合併した団体で、合併前の団体ごとの決算に基づく実質公債費比率を算出していない団体については、グラフを表記しない。

(参考) 普通建設事業費の分析



普通建設事業費

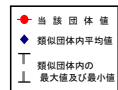
	当該団体決算額 (千円)	人口1人当たり決算額				
		当該団体 (円)	増減率 (%) (A)	類似団体平均 (円)	増減率 (%) (B)	(A)-(B)
H25	1,612,257	106,935	▲ 4.0	81,990	16.2	▲ 20.2
	うち単独分	500,406	15.7	34,482	▲ 4.5	20.2
H26	844,025	56,856	▲ 46.8	87,551	6.8	▲ 53.6
	うち単独分	409,271	▲ 16.9	43,994	27.6	▲ 44.5
H27	598,076	41,258	▲ 27.4	106,092	21.2	▲ 48.6
	うち単独分	327,053	▲ 18.2	44,299	0.7	▲ 18.9
H28	611,734	42,947	4.1	78,903	▲ 25.6	29.7
	うち単独分	389,434	21.2	49,201	11.1	10.1
H29	1,016,657	72,989	70.0	82,993	5.2	64.8
	うち単独分	566,559	48.8	46,787	▲ 4.9	53.7
過去5年間平均	936,550	64,197	▲ 0.8	87,506	4.8	▲ 5.6
	うち単独分	438,545	10.1	43,753	6.0	4.1

(5) 市町村性質別歳出決算分析表(住民一人当たりのコスト)

平成29年度

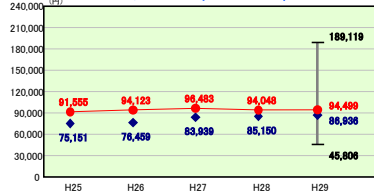
宮城県丸森町

人口	13,929人(830.1.1現在)	実質赤字比率	-	%
うち日本人	13,767人(830.1.1現在)	連結実質赤字比率	-	%
面積	273.30ha	実質公債費比率	10.1	%
歳入総額	8,574,379千円	特長負担比率	64.0	%
歳出総額	8,110,728千円	市町村類型	H25 IV-1 H26 IV-1 H27 III-1	
実質収支	353,762千円	(年度毎)	H28 III-1 H29 III-1	
標準財政規模	5,089,884千円			
地方債残存高	7,951,208千円			

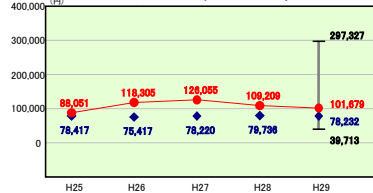


※ 市町村類型とは、人口および産業構造等により全国の市町村を35のグループに分類したものである。当該団体と同じグループに属する団体を類似団体と言う。
 ※ 住民基本台帳人口については、住民基本台帳関係年報の調査基準日変更に伴い、平成25年度以降、調査年度の1月1日現在の住民基本台帳に登録されている人口を記載。
 ※ 類似団体内順位、全国平均、各都道府県平均は、平成29年度決算の状況である。また類似団体が存在しない場合、類似団体内順位を表示しない。

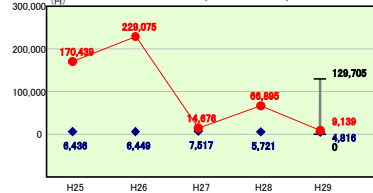
人件費
 類似団体内順位 18/56 全国平均 72,973 宮城県平均 89,712



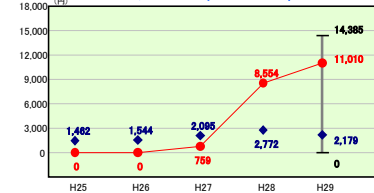
補助費等
 類似団体内順位 10/56 全国平均 40,162 宮城県平均 56,400



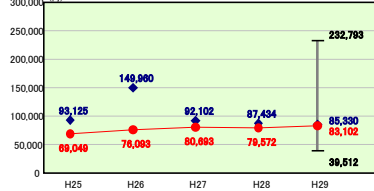
災害復旧事業費
 類似団体内順位 8/56 全国平均 2,323 宮城県平均 20,788



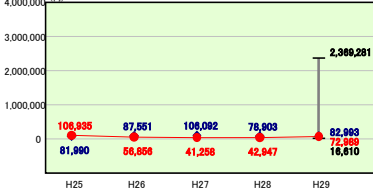
投資及び出資金
 類似団体内順位 3/56 全国平均 1,674 宮城県平均 4,262



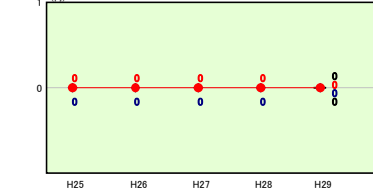
物件費
 類似団体内順位 26/56 全国平均 57,742 宮城県平均 64,663



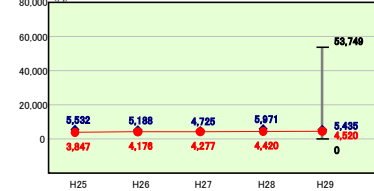
普通建設事業費
 類似団体内順位 30/56 全国平均 59,487 宮城県平均 141,848



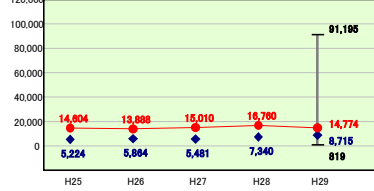
失業対策事業費
 類似団体内順位 1/56 全国平均 0 宮城県平均 0



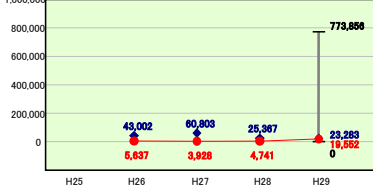
貸付金
 類似団体内順位 18/56 全国平均 9,056 宮城県平均 10,426



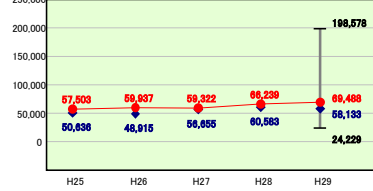
維持補修費
 類似団体内順位 9/56 全国平均 5,503 宮城県平均 8,576



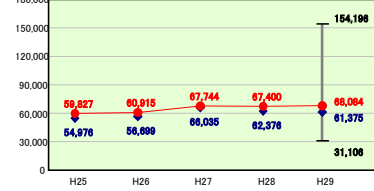
普通建設事業費(うち新規整備)
 類似団体内順位 23/56 全国平均 17,554 宮城県平均 90,250



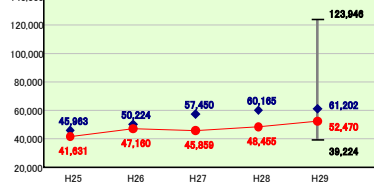
公債費
 類似団体内順位 14/56 全国平均 43,047 宮城県平均 48,015



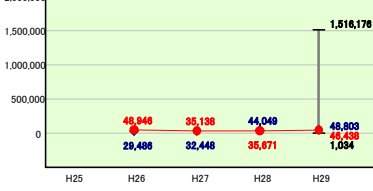
繰出金
 類似団体内順位 18/56 全国平均 40,826 宮城県平均 51,349



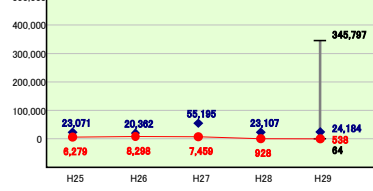
扶助費
 類似団体内順位 35/56 全国平均 103,128 宮城県平均 83,049



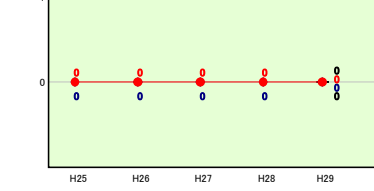
普通建設事業費(うち更新整備)
 類似団体内順位 26/56 全国平均 29,120 宮城県平均 26,918



積立金
 類似団体内順位 52/56 全国平均 13,795 宮城県平均 45,995



前年度繰上充用金
 類似団体内順位 1/56 全国平均 2 宮城県平均 0



性質別歳出の分析値

人件費において減額となったものの公債費が高齢者生産活動センターの起債元金償還が開始となったことなどで公債費が増加し総額では1.4%増加した。
 普通建設事業費では、道路改良事業で118,768千円の増やこども園整備事業で274,952千円の増となったものの、災害復旧事業費では、農林業施設災害復旧事業207,403千円の減や公土土木災害復旧事業607,366千円の減などにより総額は減額となった。
 補助費等では、仙南地域広域行政事務組合負担金(主に仙南クリーンセンター完成により)109,115千円の減となったことなどにより総額では3.3%の減となった。

(6)市町村目的別歳出決算分析表(住民一人当たりのコスト)

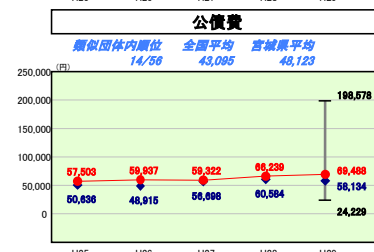
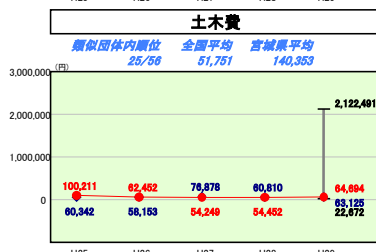
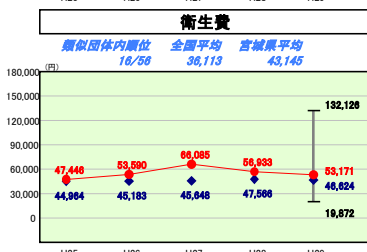
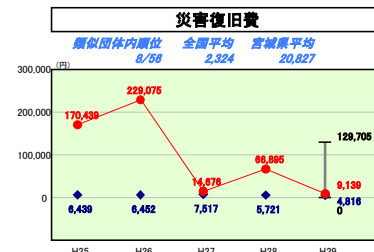
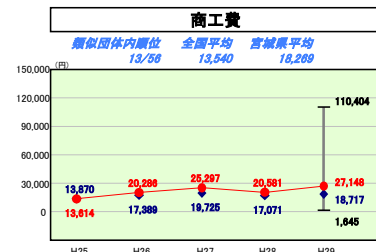
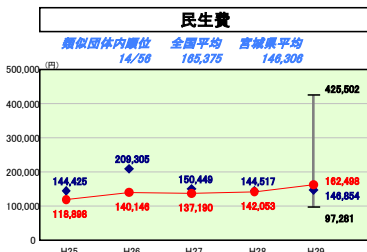
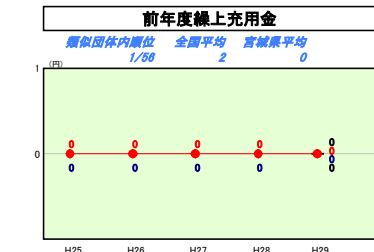
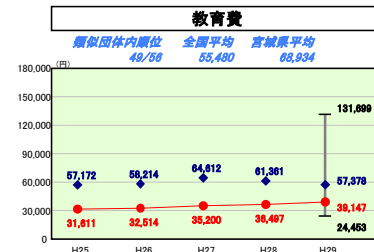
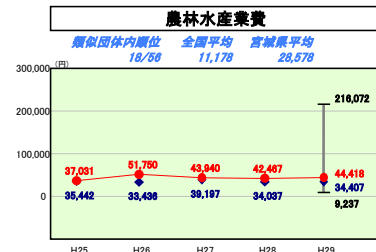
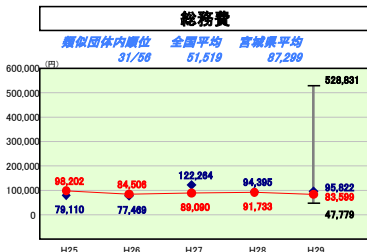
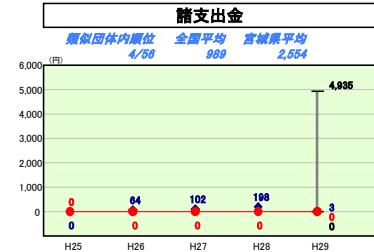
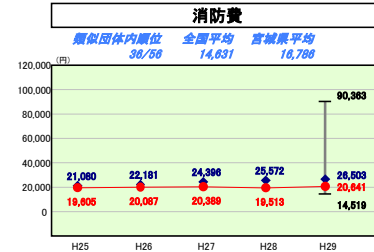
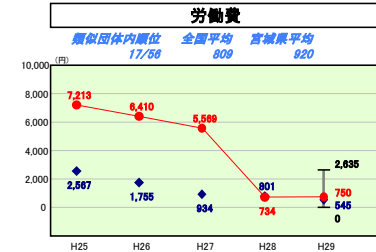
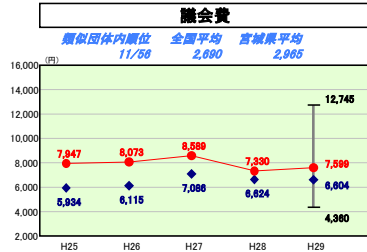
平成29年度

宮城県丸森町

人口	13,929人(830.1.1現在)	実質赤字比率	-%
うち日本人	13,767人(830.1.1現在)	連結実質赤字比率	-%
面積	273.30km ²	実質公債費比率	10.1%
歳入総額	8,574,379千円	特定負担比率	64.0%
歳出総額	8,110,728千円	市町村類型	H25 IV-1 H26 IV-1 H27 III-1
実質収支	353,762千円	(年度毎)	H28 III-1 H29 III-1
標準財政規模	5,089,884千円		
地方債残高	7,951,208千円		



※ 市町村類型とは、人口および産業構造等により全国の市町村を35のグループに分類したものである。当該団体と同グループに属する団体を類似団体と言う。
 ※ 住民基本台帳人口については、住民基本台帳関係年報の調査基準日変更に伴い、平成25年度以降、調査年度の1月1日現在の住民基本台帳に登録されている人口を記載。
 ※ 類似団体内順位、全国平均、各都道府県平均は、平成29年度決算の状況である。また類似団体が存在しない場合、類似団体内順位を表示しない。



目的別歳出の分析値

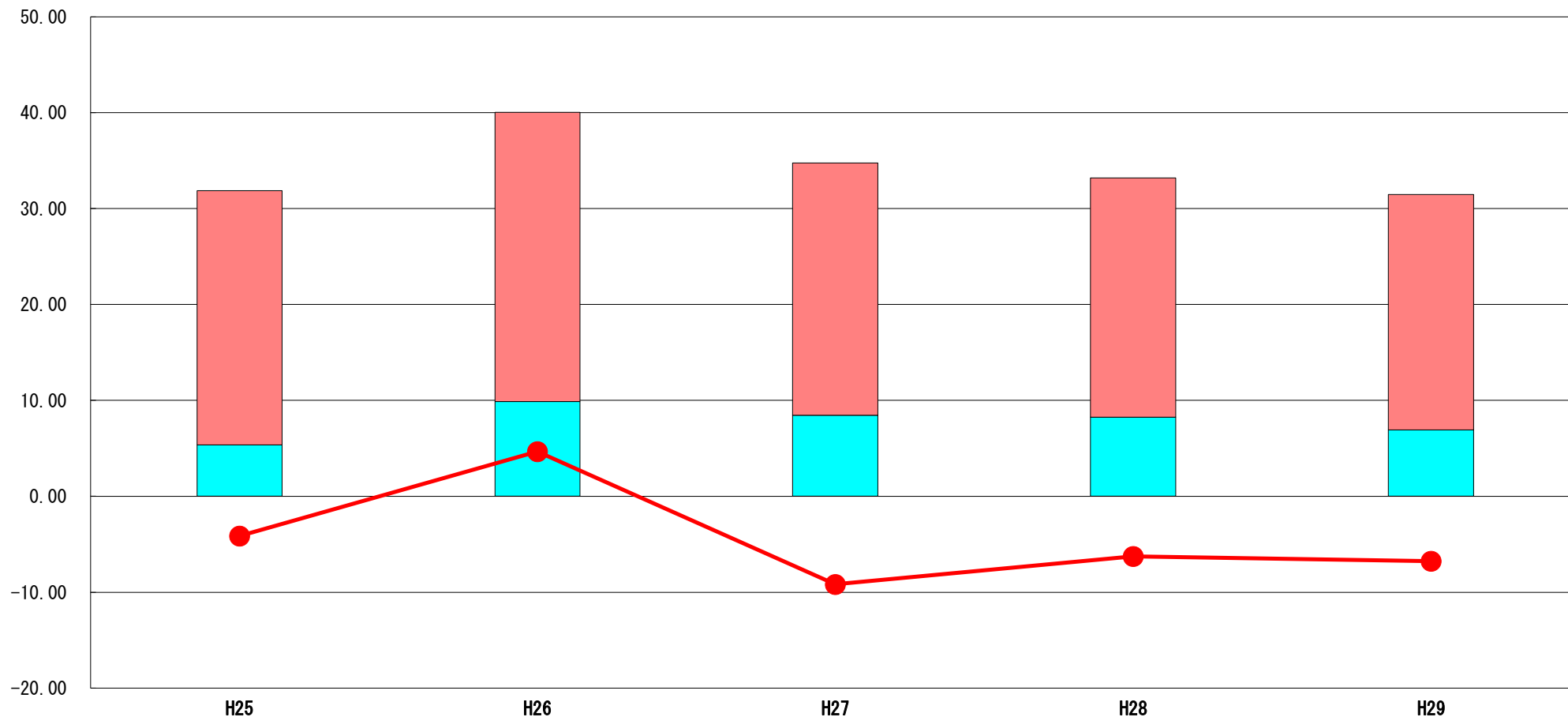
総務費は東北放射施設候補地調査測量設計委託費等が減になるなど総額が142,185千円(▲10.9%)の減少となった。
 民生費は認定こども園施設整備費が269,381千円増となるなど総額が240,035千円(11.9%)の増となった。
 衛生費は上水道未普及地域新設工事により繰上金で27,600千円増額となったものの、(仙南クリーンセンター)負担分の減少により仙南地域行政事務組合負担金(衛生費)が減額(▲109,115千円)になったことなどにより総額が70,343千円(▲8.7%)の減となった。
 商工費は不動尊公園内橋梁塗装工事(7,379千円増)増や外国人観光誘致事業(65,410千円増)などにより総額が84,979千円(29.0%)の増となった。
 土木費は道路新設改良費で113,227千円の増などにより、総額が125,508千円(16.2%)の増となった。
 災害復旧費では平成27年度に発生した大雨災害の28年度への繰越事業及び28年度に発生した大雨災害により農業施設(▲141,470千円減)、林業施設(▲65,933千円減)、公共土木施設(▲607,373千円減)等の減により29年度は総額が825,558千円(86.6%)の減となった。

(7) 実質収支比率等に係る経年分析 (市町村)




平成29年度

宮城県丸森町

標準財政規模比 (%)



標準財政規模比 (%)

区分	年度	H25	H26	H27	H28	H29
 財政調整基金残高		26.50	30.14	26.31	24.96	24.54
 実質収支額		5.37	9.89	8.47	8.24	6.94
 実質単年度収支		▲ 4.15	4.67	▲ 9.17	▲ 6.25	▲ 6.76

分析欄

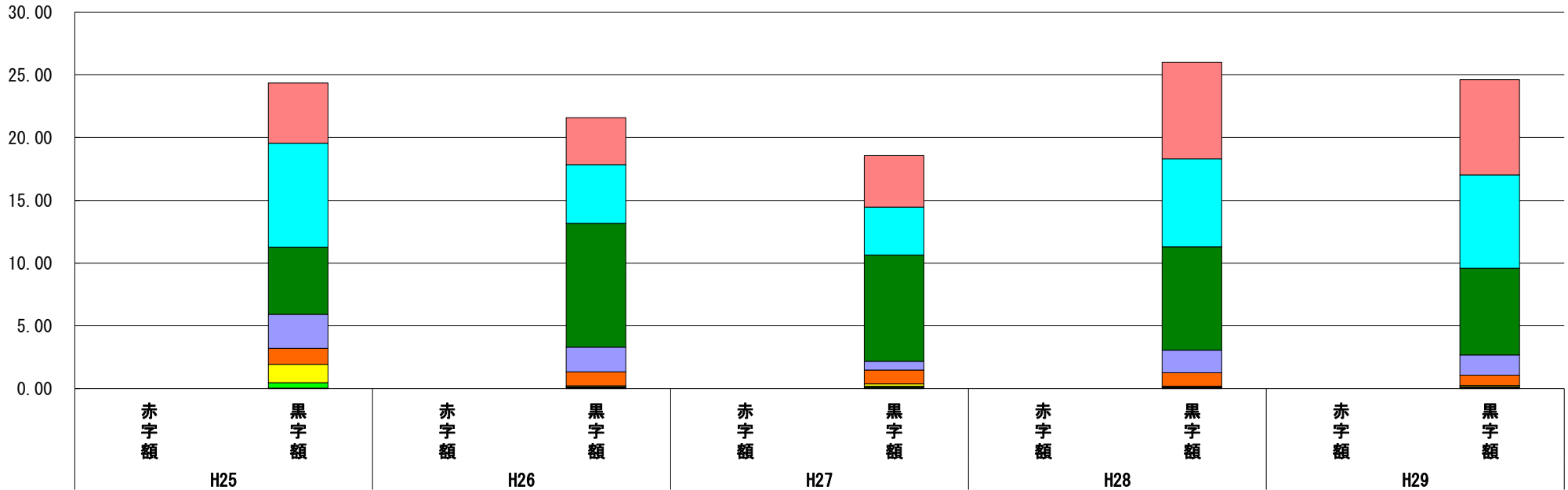
- ・ 財政調整基金残高は、繰入金の増額により減少した。
- ・ 実質単年度収支としては、赤字となったが、実質収支額は、各年とも黒字となっている。

(8) 連結実質赤字比率に係る赤字・黒字の構成分析（市町村）

平成29年度

宮城県丸森町

標準財政規模比（％）



標準財政規模比（％）

会計	年度	H25	H26	H27	H28	H29
丸森町病院事業会計		4.80	3.73	4.11	7.69	7.58
丸森町水道事業会計		8.26	4.68	3.82	7.01	7.43
一般会計		5.36	9.88	8.46	8.24	6.93
丸森町国民健康保険特別会計		2.72	1.95	0.70	1.81	1.60
丸森町介護保険特別会計		1.26	1.10	1.11	1.07	0.82
丸森町公共下水道事業特別会計		1.47	0.11	0.18	0.05	0.10
丸森町後期高齢者医療特別会計		0.03	0.05	0.05	0.05	0.08
丸森町農業集落排水事業特別会計		0.40	0.04	0.08	0.07	0.07
その他会計（赤字）		-	-	-	-	-
その他会計（黒字）		0.04	0.04	0.06	0.01	0.00

分析欄

・一般会計の黒字比率は減少傾向にあるが、各会計とも赤字は発生していない。

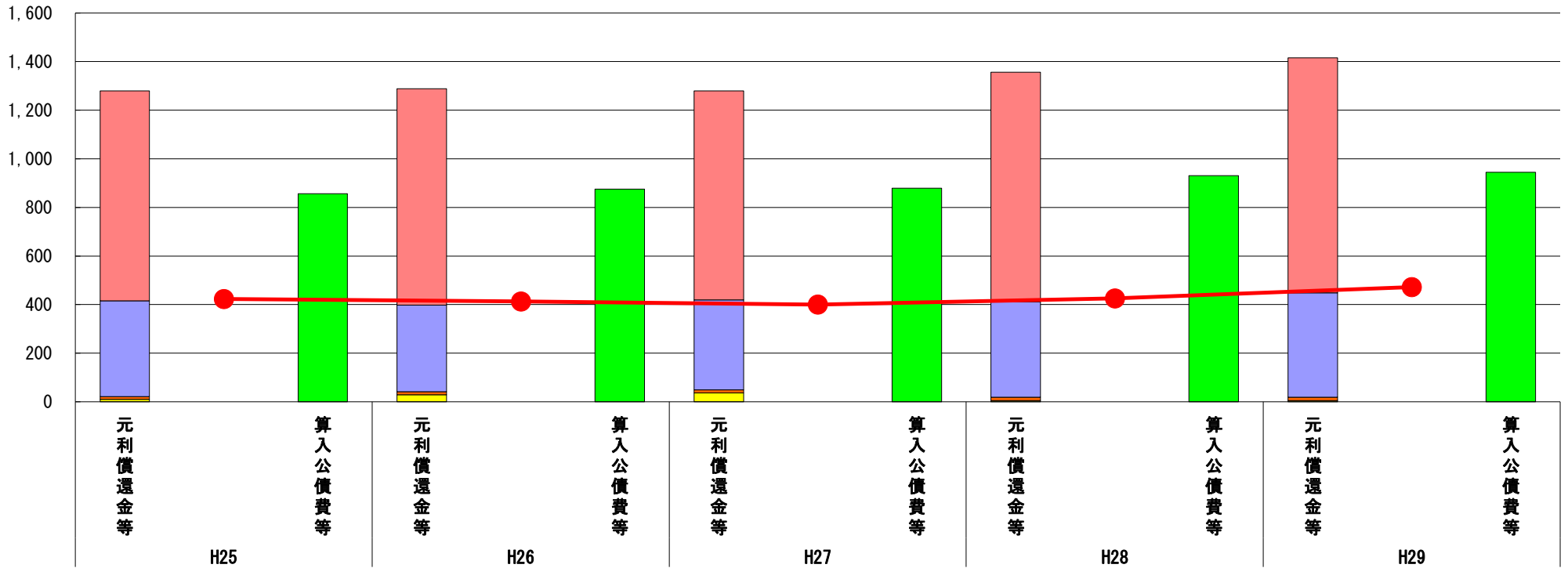
※平成30年度中に市町村合併した団体で、合併前の団体ごとの決算に基づく連結実質赤字比率を算出してない団体については、グラフを表記しない。

(9) 実質公債費比率（分子）の構造（市町村）

平成29年度

宮城県丸森町

(百万円)



(百万円)

分子の構造		年度	H25	H26	H27	H28	H29
元利償還金等 (A)	元利償還金		865	890	860	944	968
	減債基金積立不足算定額		-	-	-	-	-
	満期一括償還地方債に係る年度割相当額		-	-	-	-	-
	公営企業債の元利償還金に対する繰入金		394	357	370	393	429
	組合等が起こした地方債の元利償還金に対する負担金等		11	12	13	14	14
	債務負担行為に基づく支出額		10	29	36	5	5
	一時借入金の利子		-	-	-	-	-
算入公債費等 (B)	算入公債費等		857	875	879	931	944
(A) - (B)	実質公債費比率の分子		423	413	400	425	472

分析欄

・元利償還金は償還開始に伴い、増加傾向となっている。また、過疎債等、算入比率の高い地方債での借入を行っているため、算入公債費等の額は大きく、今後も大幅な減少はないものと考えられるため、実質公債費比率の分子は、ほぼ横ばい傾向で推移すると見込んでいる。

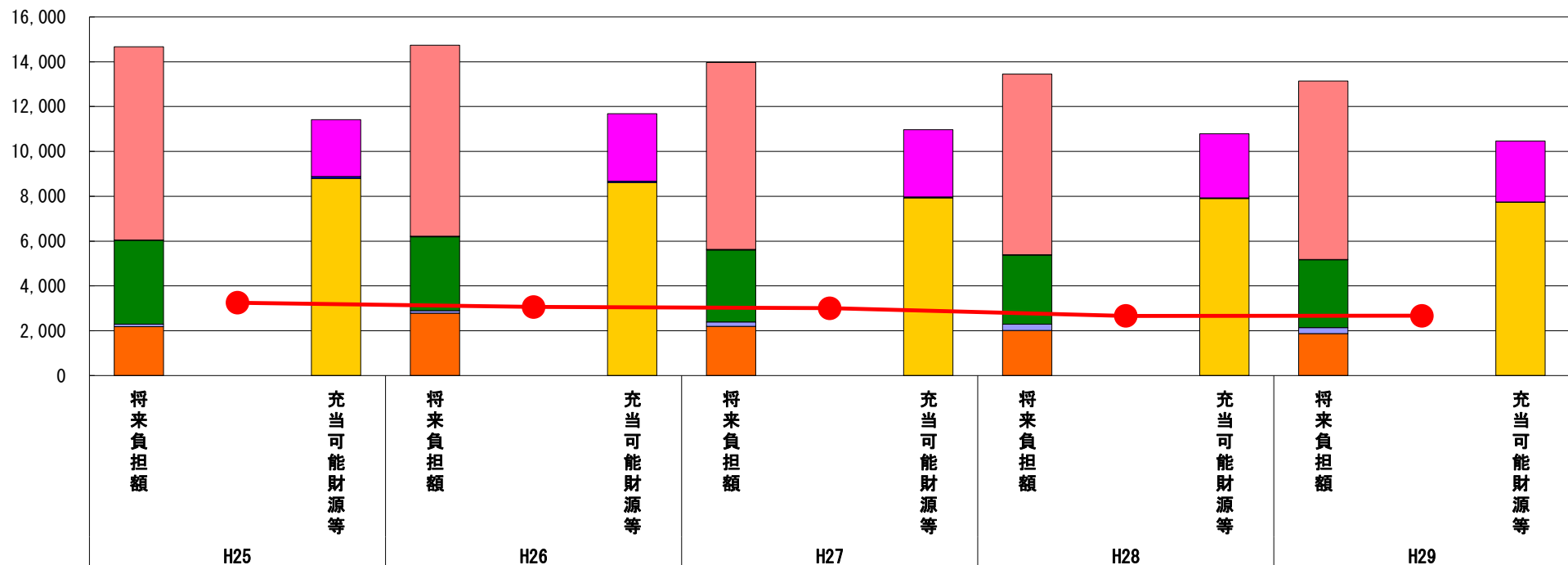
※平成30年度中に市町村合併した団体で、合併前の団体ごとの決算に基づく実質公債費比率を算出していない団体については、グラフを表記しない。

(10) 将来負担比率（分子）の構造（市町村）

平成29年度

宮城県丸森町

(百万円)



(百万円)

分子の構造		年度	H25	H26	H27	H28	H29
将来負担額 (A)	一般会計等に係る地方債の現在高		8,621	8,533	8,344	8,057	7,951
	債務負担行為に基づく支出予定額		10	29	35	16	11
	公営企業債等繰入見込額		3,741	3,287	3,209	3,075	3,033
	組合等負担等見込額		108	115	186	278	274
	退職手当負担見込額		2,187	2,781	2,199	2,018	1,866
	設立法人等の負債額等負担見込額		-	-	-	-	-
	うち、健全化法施行規則附則第三条に係る負担見込額		-	-	-	-	-
	連結実質赤字額		-	-	-	-	-
	組合等連結実質赤字額負担見込額		-	-	-	-	-
充当可能財源等 (B)	充当可能基金		2,543	3,013	2,995	2,858	2,714
	充当可能特定歳入		82	63	45	34	23
	基準財政需要額算入見込額		8,797	8,609	7,930	7,893	7,727
(A) - (B)	将来負担比率の分子		3,247	3,059	3,003	2,659	2,671

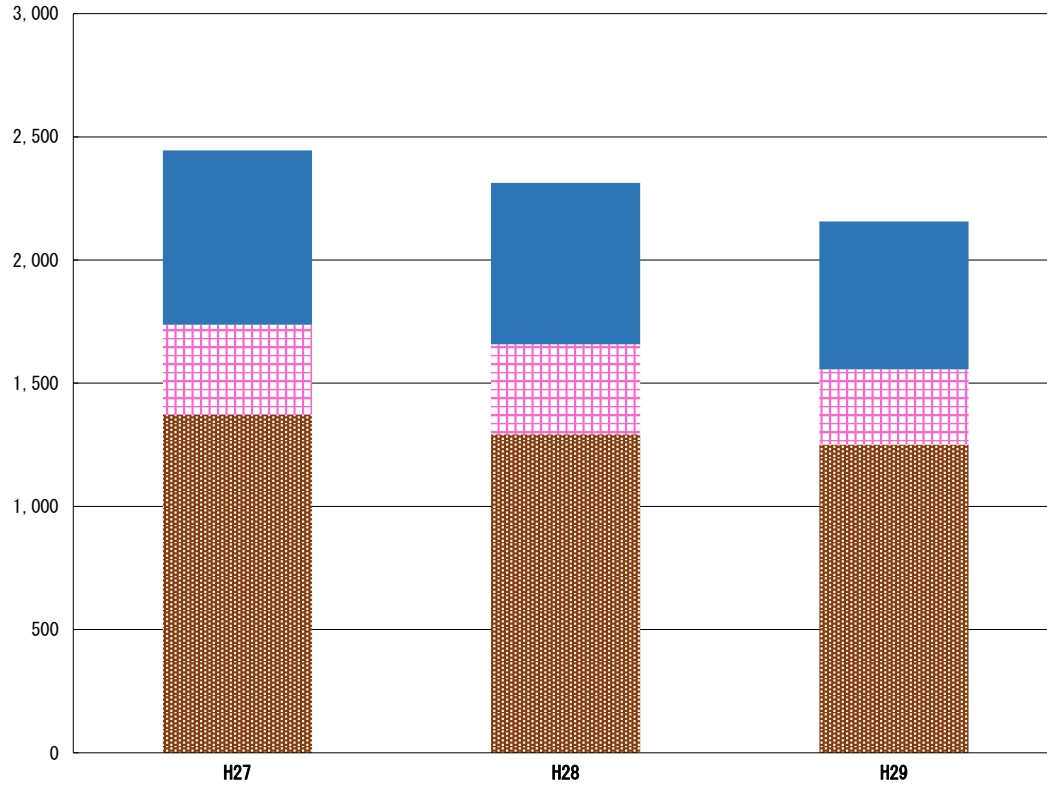
分析欄

- ・ H29年度は、充当可能財源等が減額となったが、将来負担額についても減額となり、結果的に将来負担比率の分子は減額となった。
- ・ 今後、将来負担比率は、ほぼ横ばいで推移していくと見込んでいる。

※平成30年度中に市町村合併した団体で、合併前の団体ごとの決算に基づく将来負担比率を算出していない団体については、グラフを表記しない。

(11) 基金残高（東日本大震災分を含む）に係る経年分析（市町村）

(百万円)



(百万円)

区分	年度	H27	H28	H29
財政調整基金		1,372	1,293	1,251
減債基金		365	365	305
その他特定目的基金		708	655	600
地域福祉基金		255	255	255
子育て支援対策推進基金		192	162	132
定住促進住宅基金		65	73	77
長寿社会対策基金		51	51	51
みどりの森創生基金		66	58	48
基金残高合計		2,445	2,312	2,156

平成29年度

宮城県丸森町

基金全体

(増減理由)

道路改良事業や子ども園整備事業のため「財政調整基金」を4,200万円、地方債償還のため「減債基金」を6,000万円、特定目的基金では、第2子以降の保育料無料化等のため「子育て支援対策推進基金」を3,000万円、町有林造林事業のため「みどりの森創生基金」を1,000万円取り崩したこと等により、基金全体としては1億5,600万円の減となった。

(今後の方針)

今後も道路改良事業や第2子以降の保育料無料化の財源として基金を取り崩す予定のため、減少傾向で推移する見込み。

財政調整基金

(増減理由)

道路改良事業や子ども園整備事業のため4,200万円を取り崩したことによる減少。

(今後の方針)

災害等へ備えるため、過去の実績等を踏まえ、例年2億円程度を目途に積み立てることとしている。

減債基金

(増減理由)

地方債償還のため6,000万円を取り崩したことによる減少。

(今後の方針)

地方債の償還計画を踏まえ、32年度までに6,000万円程度を積立する予定。

その他特定目的基金

(基金の使途)

- ・地域福祉基金：社会福祉事業の振興及び地域の保健福祉の推進。
- ・子育て支援対策推進基金：子育て支援対策を推進することにより、町内の若者定住と地域の活性化を図る。
- ・定住促進住宅基金：定住促進住宅の整備充実を図る。
- ・長寿社会対策基金：地域における福祉活動の促進、快適な生活環境の形成等、本格的な高齢化社会の到来に対応した施策を推進し、地域の振興と住民福祉の向上を図る。
- ・みどりの森創生基金：羽出庭地区林野火災により焼失した山林の緑の回復並びに森林の有する公益的機能を維持増進する。

(増減理由)

- ・子育て支援対策推進基金：第2子以降の保育料無料化等に係る助成の財源として3,000万円を充当したことにより減少。
- ・定住促進住宅基金：定住促進住宅整備事業の着実な推進のため400万円を積立てたことにより増加。
- ・みどりの森創生基金：町有林造林事業のため1,000万円を充当したことにより減少。

(今後の方針)

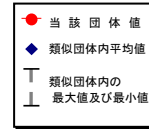
- ・子育て支援対策推進基金：第2子以降の保育料無料化等に係る助成の財源として、次年度以降も基金を取り崩す予定のため減少していく見込み。
- ・みどりの森創生基金：町有林造林事業に係る財源として、次年度以降も基金を取り崩す予定のため減少していく見込み。

(12)市町村公会計指標分析／財政指標組合せ分析表

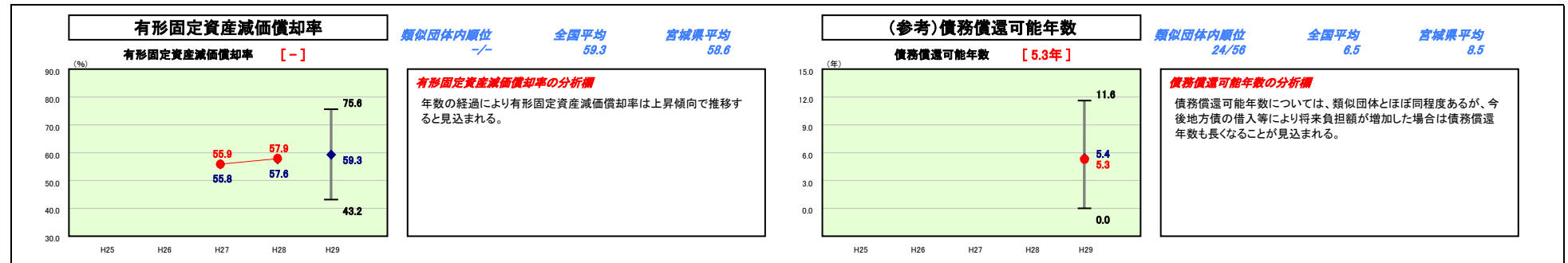
平成29年度

宮城県丸森町

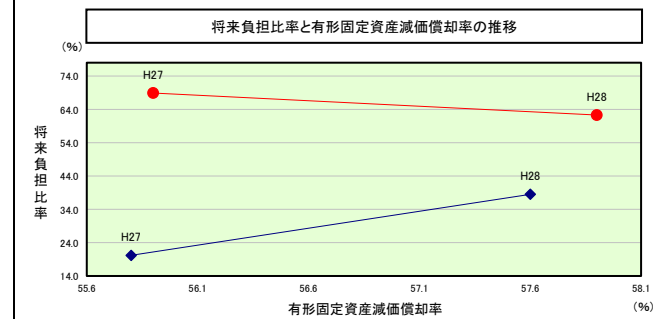
人口	13,929	人(H30.1.1現在)	実質赤字比率	-	%
うち日本人	13,767	人(H30.1.1現在)	連結実質赤字比率	-	%
面積	273.30	km ²	実質公債費比率	10.1	%
歳入総額	8,574,379	千円	将来負担比率	64.0	%
歳出総額	8,110,726	千円	市町村類型	H25 IV-1 H26 IV-1 H27 III-1	
実質収支	353,762	千円	(年度毎)	H28 III-1 H29 III-1	
標準財政規模	5,099,884	千円			
地方債現在高	7,951,208	千円			



※ 市町村類型とは、人口および産業構造等により全国の市町村を35のグループに分類したものである。当該団体と同じグループに属する団体を類似団体と言う。
 ※ 住民基本台帳人口については、住民基本台帳関係年報の調査基準日変更に伴い、平成25年度以降、調査年度の1月1日現在の住民基本台帳に登録されている人口を記載。
 ※ 類似団体内順位、全国平均、各道府県平均は、平成29年度決算の状況である。また類似団体が存在しない場合、類似団体内順位を表示しない。
 ※ 平成30年度中に市町村合併した団体で、合併前の団体毎の決算に基づく健全化判断比率等を算出していない団体については、債務償還可能年数、実質公債費率、将来負担比率のグラフを表記しない。



将来負担比率及び有形固定資産減価償却率の組合せによる分析

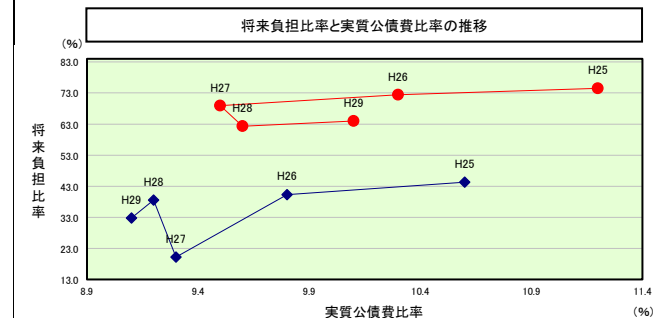


分析欄
 将来負担比率は、地方債現在高の増により増加傾向で推移すると見込まれる。有形固定資産減価償却率も年数の経過により上昇傾向で推移すると見込まれる。

(参考)

		H25	H26	H27	H28	H29
当該団体値	将来負担比率			68.9	62.3	
	有形固定資産減価償却率			55.9	57.9	
類似団体内平均値	将来負担比率			20.2	38.5	
	有形固定資産減価償却率			55.8	57.6	

将来負担比率及び実質公債費比率の組合せによる分析



分析欄
 将来負担比率は、地方債現在高の増により増加傾向で推移すると見込まれる。実質公債費比率も地方債の借入の増により増加傾向で推移すると見込まれる。

(参考)


		H25	H26	H27	H28	H29
当該団体値	将来負担比率	74.5	72.4	68.9	62.3	64.0
	実質公債費比率	11.2	10.3	9.5	9.6	10.1
類似団体内平均値	将来負担比率	44.3	40.3	20.2	38.5	32.8
	実質公債費比率	10.6	9.8	9.3	9.2	9.1

(13)-1市町村施設類型別ストック情報分析表①

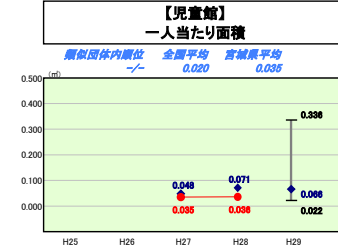
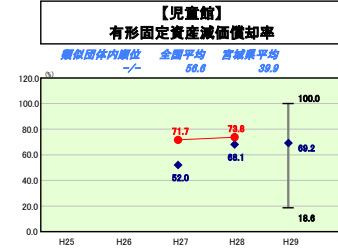
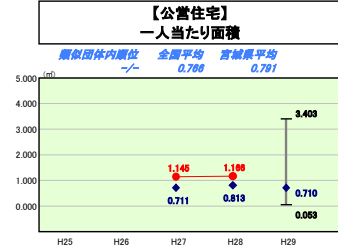
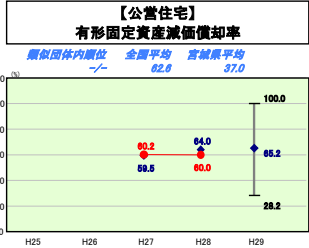
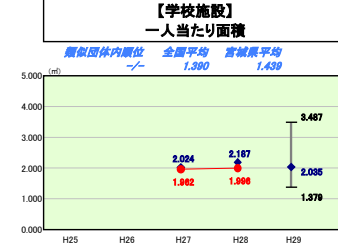
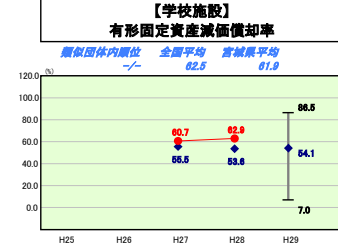
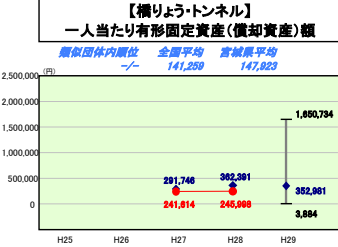
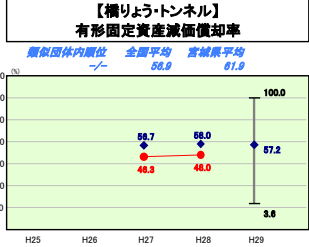
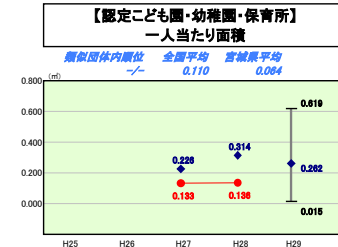
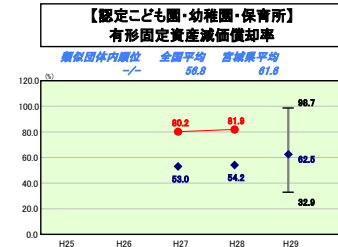
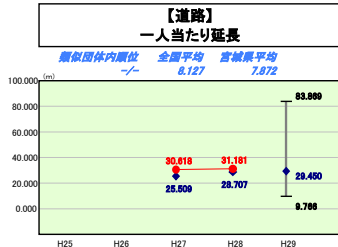
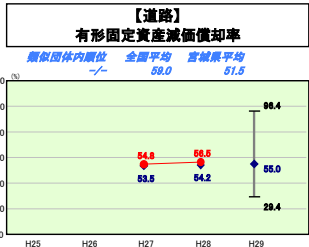
平成29年度

宮城県丸森町

人口	13,029	人(930.11町)	実質赤字比率	-	%
うち日本人	13,767	人(930.11町)	道庁実質赤字比率	-	%
面積	273.30	km ²	実質公費負担比率	10.1	%
歳入総額	8,574,379	千円	将来負担比率	64.0	%
歳出総額	8,110,726	千円	市町村類型	H25 IV-1 H26 IV-1 H27 III-1	
実質収支	353,782	千円	(年度毎)	H28 III-1 H29 III-1	
標準財政規模	5,099,884	千円			
地方債現在高	7,951,206	千円			



※ 市町村類型とは、人口および産業構造等により全国の市町村を35のグループに分類したものである。当該団体と同じグループに属する団体を類似団体と言う。
 ※ 住民基本台帳人口については、住民基本台帳関係年報の調査基準日変更に伴い、平成25年度以降、調査年度の1月1日現在の住民基本台帳に登録されている人口を記載。
 ※ 類似団体内順位、全国平均、各都道府県平均は、平成29年度決算の状況である。また類似団体が存在しない場合、類似団体内順位を表示しない。



該当数値なし

該当数値なし

該当数値なし

該当数値なし


施設情報の分析
 各項目とも年数の経過により有形固定資産減価償却率は、上昇傾向で推移すると見込まれる。

(13)-2市町村施設類型別ストック情報分析表②

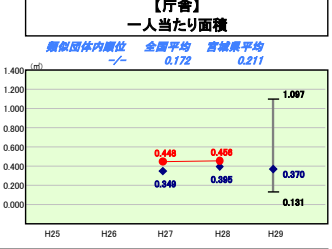
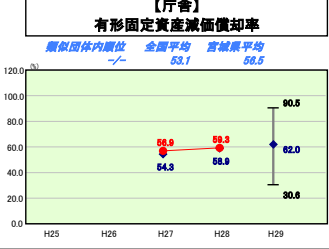




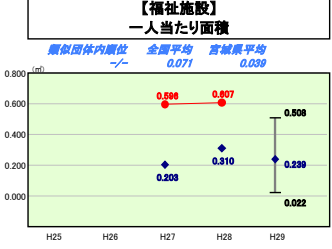
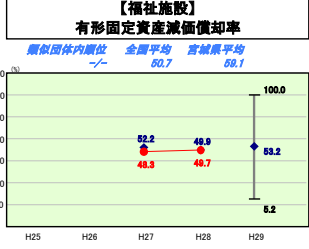
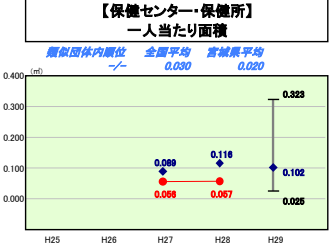
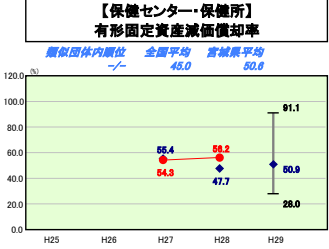
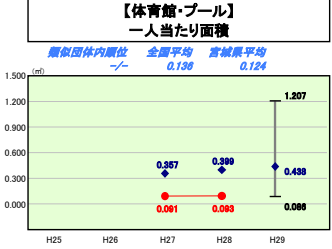
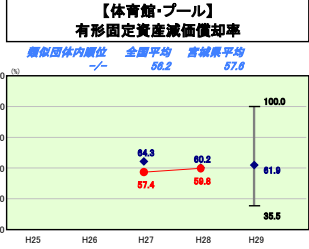


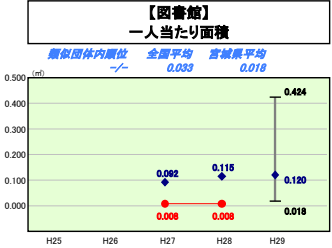
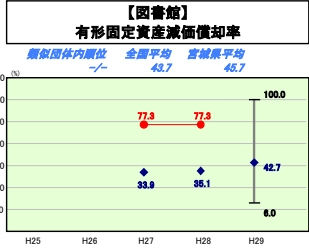
平成29年度

宮城県丸森町

人口	13,029	人(930.11歳)	実質赤字比率	-	%
うち日本人	13,767	人(930.11歳)	運給実質赤字比率	-	%
面積	273.30	km ²	実質公費負担比率	10.1	%
歳入総額	8,574,379	千円	将来負担比率	64.0	%
歳出総額	8,110,726	千円	市町村類型	H25 IV-1 H26 IV-1 H27 III-1	
実質収支	353,782	千円	(年度毎)	H28 III-1 H29 III-1	
標準財政規模	5,099,884	千円			
地方債現在高	7,951,206	千円			



※ 市町村類型とは、人口および産業構造等により全国の市町村を35のグループに分類したものである。当該団体と同じグループに属する団体を類似団体と言う。
 ※ 住民基本台帳人口については、住民基本台帳関係年報の調査基準日変更に伴い、平成25年度以降、調査年度の1月1日現在の住民基本台帳に登録されている人口を記載。
 ※ 類似団体内順位、全国平均、各都道府県平均は、平成29年度決算の状況である。また類似団体が存在しない場合、類似団体内順位を表示しない。



施設情報の分析
 各項目とも年数の経過により有形固定資産減価償却率は、上昇傾向で推移すると見込まれる。