

平成28年度 財政状況資料集

総括表（市町村）

都道府県名	宮城県		市町村類型	Ⅲ-1	指定団体等の指定状況		区分		平成28年度(千円)	平成27年度(千円)	区分		平成28年度(千円・%)	平成27年度(千円・%)			
					財政健全化等	×	歳入総額	8,167,919			8,833,753	実質収支比率			8.2	8.5	
市町村名	丸森町		地方交付税種地	2-2	財源超過	×	歳出総額	8,623,696	8,111,876	經常収支比率	87.5	89.9					
					首都	×	歳入歳出差引	544,223	721,877	(※1)	(91.4)	(94.8)					
					近畿	×	翌年度に繰越すべき財源	117,238	280,106	標準財政規模	5,180,675	5,215,858					
					中部	×	実質収支	426,985	441,771	財政力指数	0.29	0.28					
人口	27年国調(人)	13,972	産業構造(※5)		中部	×	単年度収支	-14,786	-60,193	公債費負担比率	14.4	12.5					
	22年国調(人)	15,501			過疎	○	積立金	2,699	2,281	健全化判断比率							
	増減率(%)	-9.9			山振	○	線上償還金	-	-	実質赤字比率	-	-					
住民基本台帳人口(※7)	29.01.01(人)	14,244	区分	27年国調	22年国調	低開発	×	積立金取崩し額	311,945	420,163	連結実質赤字比率	-	-				
	うち日本人(人)	14,105		第1次	860	986	指数表選定	○	実質単年度収支	-324,032	-478,075	実質公債費比率	9.6	9.5			
	28.01.01(人)	14,496	第2次		12.9	14.0	基準財政収入額	1,381,481	1,325,381	資金不足比率(※4)							
	うち日本人(人)	14,385		2,712	2,860	基準財政需要額	4,619,853	4,592,509									
	増減率(%)	-1.7		40.7	40.7	標準税収入額等	1,724,767	1,649,007									
うち日本人(%)	-1.9	第3次	3,086	3,178	經常経費充当一般財源等	4,543,481	4,757,067										
面積(km ²)	273.30		46.4	45.2	歳入一般財源等	6,444,798	6,736,357										
人口密度(人/km ²)	51																
世帯数(世帯)	4,547																
職員の状況																	
特別職等	区分	定数	1人あたり平均給料月額(百円)	区分	職員数(人)	給料月額(百円)	1人あたり平均給料月額(百円)	地方債現在高	8,057,117	8,343,546							
	市区町村長	1	8,100	一般職員	155	464,535	2,997	うち公的資金	7,937,729	8,205,623							
	副市区町村長	1	6,250	うち消防職員	-	-	-	債務負担行為額(支出予定額)	295,001	396,181							
	教育長	1	5,470	うち技能労務職員	8	21,536	2,692	収益事業収入	-	-							
	議会議長	1	3,210	教育公務員	1	*	*	土地開発基金現在高	389,541	389,366							
	議会副議長	1	2,690	臨時職員	-	-	-	財政調整基金	1,292,867	1,372,113							
	議会議員	12	2,580	合計	156	466,716	2,992	減債基金	364,837	364,745							
				ラスバイレス指数			92.8	その他特定目的基金	654,513	707,915							
	一般会計等の一覧																
	項番	会計名	事業会計の一覧	項番	会計名	公営企業(法適)の一覧	項番	会計名	公営企業(法非適)の一覧	項番	会計名	関係する一部事務組合等一覧	項番	組合等名	地方公社・第三セクター等一覧	項番	団体名
(1)	一般会計	(2)	丸森町国民健康保険特別会計	(5)	丸森町水道事業会計	(7)	丸森町公共下水道事業特別会計	(12)	仙南地域広域行政事務組合	(18)	丸森町観光物産振興公社						
		(3)	丸森町介護保険特別会計	(6)	丸森町病院事業会計	(8)	丸森町農業集落排水事業特別会計	(13)	宮城県市町村職員退職手当組合								
		(4)	丸森町後期高齢者医療特別会計			(9)	丸森町営農飲雑用水事業特別会計	(14)	宮城県市町村非常勤消防団員補償償還組合								
						(10)	丸森町宅地造成事業特別会計	(15)	宮城県市町村自治振興センター								
						(11)	丸森町工場団地造成事業特別会計	(16)	宮城県後期高齢者医療広域連合								
								(17)	宮城県後期高齢者医療事業会計								

(注釈) ※1: 經常収支比率の()内の数値は、「減収補填債(特例分)」及び「臨時財政対策債」を除いて算出したものである。
 ※2: 各会計の一覧は主な会計(10会計まで)を記載している。
 ※3: 地方公共団体が損失補填等を行っている出資法人で、健全化法の算出対象となっている団体については、「地方公社・第三セクター等」の団体名に○印を付与している。
 ※4: 資金不足比率欄には、資金が不足している会計のみ記載している。
 ※5: 産業構造の比率は、分母を就業人口総数とし、分類不能の産業を除いて算出。
 ※6: 個人情報保護の観点から、対象となる職員数が1人又は2人の場合は、「給料月額(百円)」と「1人あたり給料月額(百円)」を「アスタリスク(*)」としている。(その他、数値のない欄については、すべてハイフン(-)としている)。
 ※7: 住民基本台帳人口については、住民基本台帳関係年報の調査基準日変更に伴い、平成25年度以降、調査年度の1月1日現在の住民基本台帳に記載されている人口を記載。

(1) 普通会計の状況(市町村)

歳入の状況(単位:千円・%)					地方税の状況(単位:千円・%)				
区分	決算額	構成比	経常一般財源等	構成比	区分	収入済額	構成比	超過課税分	
地方税	1,319,733	14.4	1,319,733	26.6	普通税	1,319,733	100.0	-	
地方譲与税	115,095	1.3	115,095	2.3	法定普通税	1,319,733	100.0	-	
利子割交付金	938	0.0	938	0.0	市町村民税	530,952	40.2	-	
配当割交付金	2,698	0.0	2,698	0.1	個人均等割	21,393	1.6	-	
株式等譲渡所得割交付金	1,540	0.0	1,540	0.0	所得割	461,728	35.0	-	
地方消費税交付金	226,078	2.5	226,078	4.5	法人均等割	23,822	1.8	-	
ゴルフ場利用税交付金	-	-	-	-	法人税割	24,009	1.8	-	
特別地方消費税交付金	-	-	-	-	固定資産税	649,127	49.2	-	
自動車取得税交付金	27,402	0.3	27,402	0.6	うち純固定資産税	645,473	48.9	-	
軽油引取税交付金	-	-	-	-	軽自動車税	53,309	4.0	-	
地方特例交付金	2,659	0.0	2,659	0.1	市町村たばこ税	86,345	6.5	-	
地方交付税	3,722,361	40.6	3,234,571	65.1	鉱産税	-	-	-	
普通交付税	3,234,571	35.3	3,234,571	65.1	特別土地保有税	-	-	-	
特別交付税	348,711	3.8	-	-	法定外普通税	-	-	-	
震災復興特別交付税	139,079	1.5	-	-	目的税	-	-	-	
(一般財源計)	5,418,504	59.1	4,930,714	99.2	法定目的税	-	-	-	
交通安全対策特別交付金	1,573	0.0	1,573	0.0	入湯税	-	-	-	
分担金・負担金	9,382	0.1	2,911	0.1	事業所税	-	-	-	
使用料	78,840	0.9	4,494	0.1	都市計画税	-	-	-	
手数料	10,726	0.1	-	-	水利地益税等	-	-	-	
国庫支出金	1,208,973	13.2	-	-	法定外目的税	-	-	-	
国有提供交付金(特別区財調交付金)	-	-	-	-	旧法による税	-	-	-	
都道府県支出金	673,052	7.3	-	-	合計	1,319,733	100.0	-	
財産収入	59,231	0.6	25,183	0.5					
寄附金	14,772	0.2	-	-					
繰入金	392,354	4.3	-	-					
繰越金	491,877	5.4	-	-					
諸収入	219,598	2.4	5,856	0.1					
地方債	589,037	6.4	-	-					
うち減収補填債(特例分)	-	-	-	-					
うち臨時財政対策債	221,337	2.4	-	-					
歳入合計	9,167,919	100.0	4,970,731	100.0					

区分	平成28年度	平成27年度	平成26年度	平成25年度
徴収率(%)	99.1	94.2	99.0	94.0
現・計	98.9	94.8	98.9	95.0
年	99.1	93.0	99.0	92.6

区分	平成28年度	平成27年度
合計	1,354,407	93,815
病院	330,000	59,802
下水道	243,882	2,180
上水道	64,364	3,841
簡易水道	7,346	95
国民健康保険	160,602	143
その他	548,213	322

(注釈)

普通建設事業費の補助事業費には受託事業費のうちの補助事業費を含み、単独事業費には同級他団体施行事業負担金及び受託事業費のうちの単独事業費を含む。

歳出の状況(単位:千円・%)					
目的別歳出の状況(単位:千円・%)					
区分	決算額(A)	構成比	(A)のうち普通建設事業費	(A)のうち充当一般財源等	
議会費	104,405	1.2	-	104,405	
総務費	1,306,638	15.2	67,976	1,238,662	
民生費	2,023,399	23.5	21,768	1,224,267	
衛生費	810,958	9.4	9,000	782,285	
労働費	10,452	0.1	-	8,452	
農林水産業費	604,903	7.0	60,966	391,028	
商工費	293,159	3.4	14,726	186,386	
土木費	775,616	9.0	398,150	419,994	
消防費	277,945	3.2	6,988	271,546	
教育費	519,862	6.0	32,160	366,722	
災害復旧費	952,857	11.0	-	90,673	
公債費	943,502	10.9	-	931,138	
諸支出金	-	-	-	-	
前年度繰上充用金	-	-	-	-	
歳出合計	8,623,696	100.0	611,734	5,900,575	

性質別歳出の状況(単位:千円・%)					
区分	決算額	構成比	充当一般財源等	経常経費充当一般財源等	経常収支比率
義務的経費計	2,973,317	34.5	2,428,369	2,401,719	46.3
人件費	1,339,625	15.5	1,243,119	1,240,653	23.9
うち職員給	824,222	9.6	731,284	-	-
扶助費	690,190	8.0	254,112	229,928	4.4
公債費	943,502	10.9	931,138	931,138	17.9
元利償還金	943,502	10.9	931,138	931,138	17.9
うち元金	875,466	10.2	863,102	863,102	16.6
うち利子	68,036	0.8	68,036	68,036	1.3
一時借入金利子	-	-	-	-	-
その他の経費	4,085,795	47.4	3,130,628	2,141,762	41.3
物件費	1,133,429	13.1	821,416	510,557	9.8
維持補修費	238,724	2.8	196,053	127,439	2.5
補助費等	1,555,574	18.0	1,155,890	728,602	14.0
うち一部事務組合負担金	436,137	5.1	436,137	436,137	8.4
繰入金	960,043	11.1	845,992	775,164	14.9
積立金	13,222	0.2	2,374	-	-
投資・出資金・貸付金	184,803	2.1	108,903	-	-
前年度繰上充用金	-	-	-	-	-
投資的経費計	1,564,584	18.1	341,578	-	-
うち人件費	68,436	0.8	68,436	-	-
普通建設事業費	611,734	7.1	250,912	-	-
うち補助	217,724	2.5	19,098	-	-
うち単独	389,434	4.5	229,638	-	-
災害復旧事業費	952,850	11.0	90,666	-	-
失業対策事業費	-	-	-	-	-
歳出合計	8,623,696	100.0	5,900,575	-	-

(2) 各会計、関係団体の財政状況及び健全化判断比率（市町村）

平成28年度 宮城県丸森町

一般会計等の財政状況(単位:百万円)

会計名	歳入	歳出	形式収支	実収収支	他会計等からの繰入金	地方債現在高	備考
1 一般会計	9,168	8,624	544	427	392	8,057	
2							
3							
4							
5							
6							
7							
8							
9							
10							
11							
12							
13							
14							
15							
16							
17							
18							
19							
20							
21							
22							
23							
24							
25							
26							
27							
28							
29							
30							
31							
32							
33							
34							
35							
36							
37							
38							
39							
40							
41							
42							
43							
44							
45							
46							
47							
48							
49							
50							
51							
52							
53							
54							
55							
56							
57							
58							
59							
60							
61							
62							
63							
64							
65							
66							
67							
68							
69							
70							
71							
72							
73							
74							
75							
76							
77							
78							
79							
80							
81							
82							
83							
84							
85							
86							
87							
88							
89							
90							
91							
92							
93							
94							
95							
96							
97							
98							
99							
100							
101							
102							
103							
104							
105							
106							
107							
108							
109							
110							
111							
112							
113							
114							
115							
116							
117							
118							
119							
120							
121							
122							
123							
124							
125							
126							
127							
128							
129							
130							
131							
132							
133							
134							
135							
136							
137							
138							
139							
140							
141							
142							
143							
144							
145							
146							
147							
148							
149							
150							
151							
152							
153							
154							
155							
156							
157							
158							
159							
160							
161							
162							
163							
164							
165							
166							
167							
168							
169							
170							
171							
172							
173							
174							
175							
176							
177							
178							
179							
180							
181							
182							
183							
184							
185							
186							
187							
188							
189							
190							
191							
192							
193							
194							
195							
196							
197							
198							
199							
200							
201							
202							
203							
204							
205							
206							
207							
208							
209							
210							
211							
212							
213							
214							
215							
216							
217							
218							
219							
220							
221							
222							
223							
224							
225							
226							
227							
228							
229							
230							
231							
232							
233							
234							
235							
236							
237							
238							
239							
240							
241							
242							
243							
244							
245							
246							
247							
248							
249							
250							
251							
252							
253							
254							
255							
256							
257							
258							
259							
260							
261							
262							
263							
264							
265							
266							
267							
268							
269							
270							
271							
272							
273							
274							
275							
276							
277							
278							
279							
280							
281							
282							
283							
284							
285							
286							
287							
288							
289							
290							
291							
292							
293							
294							
295							
296							
297							
298							

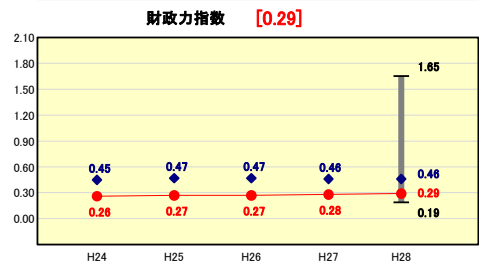
(3) 市町村財政比較分析表(普通会計決算)

人口	14,244人 (H29.1.1現在)	実質赤字比率	- %
うち日本人	14,105人 (H29.1.1現在)	連結実質赤字比率	- %
面積	273.30 km ²	実質公債費比率	9.6 %
歳入総額	9,167,919千円	将来負担比率	62.3 %
歳出総額	8,623,696千円	市町村類型	H24 IV-1 H25 IV-1 H26 IV-1
実質収支	426,985千円	(年度毎)	H27 III-1 H28 III-1
標準財政規模	5,180,675千円		
地方債現在高	8,057,117千円		



※市町村類型とは、人口および産業構造等により全国の市町村を35のグループに分類したものである。当該団体と同じグループに属する団体を類似団体と言う。
 ※平成29年度中に市町村合併した団体で、合併前の団体ごとの決算に基づく実質公債費比率及び将来負担比率を算出していない団体については、グラフを表記しない。
 ※充当可能財源等が将来負担額を上回っている団体については、将来負担比率のグラフを表記しない。
 ※「人件費・物件費等の状況」の決算額は、人件費、物件費及び維持補修費の合計である。ただし、人件費には事業費支弁人件費を含み、退職金は含まない。
 ※住民基本台帳人口については、住民基本台帳関係年報の調査基準日変更に伴い、平成25年度以降、調査年度の1月1日現在の住民基本台帳に登録されている人口を記載。
 ※類似団体内順位、全国平均、各都道府県平均は、平成28年度決算の状況である。また類似団体が存在しない場合、類似団体内順位を表示しない。

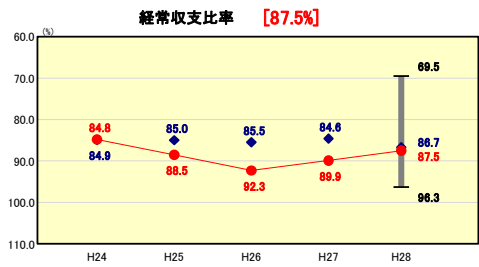
財政力



財政力指数の分析概

- ・人口減少や高齢化率の上昇に加え、町内に中心となる産業がないこと等により財政基盤が弱く、0.29となった。類似団体との比較では平均を0.17ポイント下回っている。
- ・歳入では、新たな課税客体による歳入増加は景気低迷下の中では難しい状況であるため、今後は、さらなる収納率向上対策を進めることにより、自主財源の現状維持に努める。
- ・歳出では、効率的・効果的に行政経営を行うため、『全事務事業評価』『全施策評価』を実施するとともに、定員適正化計画の目標以上の削減を達成した職員数についても、更なる削減に向けた取り組みに努める。

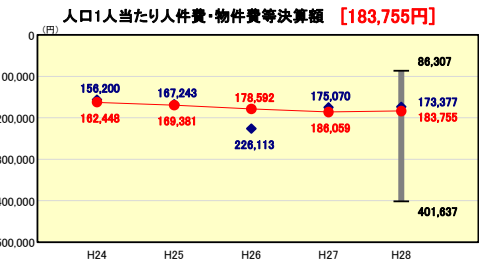
財政構造の弾力性



経常収支比率の分析概

- ・経常収支比率は、昨年より2.4ポイント減少し、87.5%になった。
- ・地形上や高齢化等が理由となっている部分もあるが、弾力性を高めるよう、行財政改革に努める。

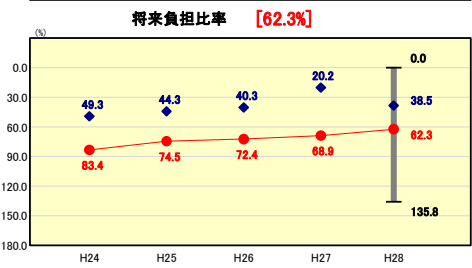
人件費・物件費等の状況



人口1人当たり人件費・物件費等決算額の分析概

- ・本町は面積が広く、町内の各地域に小学校・保育所等が点在しており、効率的な運営が難しい状況である。この影響もあり、類似団体との比較でも一人当たり約10千円上回っている状況である。
- ・これまでも職員数の削減、まちづくりセンター・保育所等、各種施設の指定管理を行う等、削減に努めているが、人口の減少が重なり、効果として数値に表れていない状況である。
- ・今後も保育所の民営化、指定管理者制度の有効活用等を行い、サービス低下を招かないような経常的経費の削減に努める。

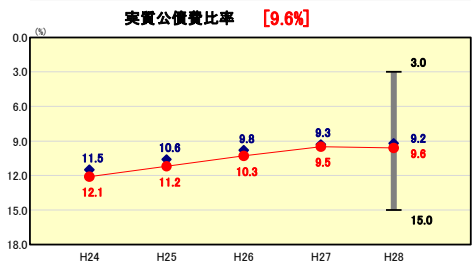
将来負担の状況



将来負担比率の分析概

- ・昨年度では6.6ポイント減少したものの、震災の影響による地方債現在高の増加等により、類似団体との比較では23.8ポイント上回っている。比率を減少させる必要性はあるが、引き続き道路の整備や老朽化に伴う施設の更新も必要となるため、地方債の発行は不可欠である。ただし、事業を重点化することで、発行額を抑制し、さらなる適正化比率の保持・減少に努める。

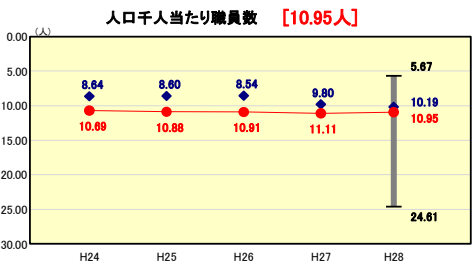
公債費負担の状況



実質公債費比率の分析概

- ・公営企業(一部事務組合)において借入れた地方債の償還が終了し、償還のピーク終了と同時に新たな地方債の発行を抑制しているものの、類似団体平均を0.4ポイント上回っている。今後も同様の抑制を行い、さらなる適正化比率の保持・減少に努める。

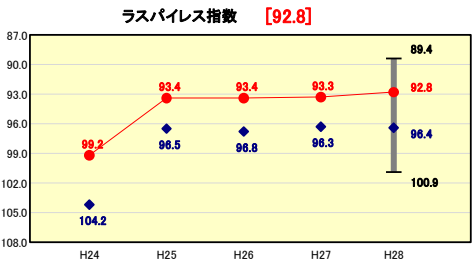
定員管理の状況



人口千人当たり職員数の分析概

- ・本町は面積が広く、人口ベースだけでは比較できない事業も多数存在している。これまでも定員適正化計画を上回るペースで職員の削減を行っているものの、人口の減少も重なり数値には表れず、類似団体の比較でも人口千人当たり0.76人上回っている状況である。
- ・今後は、さらなる職員数削減に向け、『全事務事業評価』『全施策評価』による事業の見直しや機構改革による適正な人員配置により、効果・効率的に行政経営を行う体制を整備することに努める。

給与水準 (国との比較)



ラスパイレズ指数の分析概

- ・類似団体平均より3.6ポイント下回っており、給与構造改革の確実な実施、昇給の抑制等の成果が表れている。
- ・今後も同様に削減に努めていくが、急激な削減は職員の意欲減退にもつながり、サービスの質・低下を招く可能性もあるため、職員提案制度による施策・事業展開等、モチベーションの維持・向上対策も同時に行い、給与のさらなる適正化を図る。

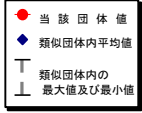
(4)-1 市町村経常経費分析表(普通会計決算)

平成28年度

宮城県丸森町

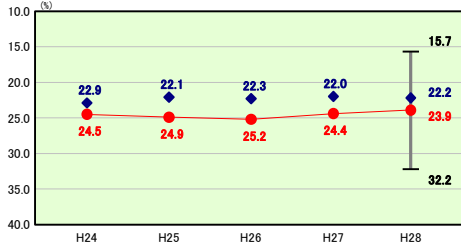
経常収支比率の分析

人口	14,244	人(H29.1.1現在)	突 實 赤 字 比 率	-	%
うち日本人	14,105	人(H29.1.1現在)	連 結 突 實 赤 字 比 率	-	%
面積	273.30	km ²	突 實 公 債 費 比 率	9.6	%
歳入総額	9,167,919	千円	将 来 負 担 比 率	62.3	%
歳出総額	8,623,696	千円	市 町 村 類 型	H24 IV-1 H25 IV-1 H26 IV-1	
実質収支	426,985	千円	(年 度 毎)	H27 III-1 H28 III-1	
標準財政規模	5,180,675	千円			
地方債現在高	8,057,117	千円			



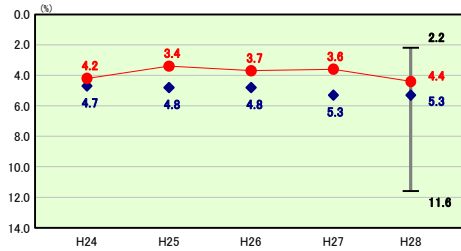
※ 市町村類型とは、人口および産業構造等により全国の市町村を35のグループに分類したものである。当該団体と同じグループに属する団体を類似団体と言う。
 ※ 住民基本台帳人口については、住民基本台帳関係年報の調査基準日変更に伴い、平成25年度以降、調査年度の1月1日現在の住民基本台帳に登録されている人口を記載。
 ※ 類似団体内順位、全国平均、各都道府県平均は、平成28年度決算の状況である。また類似団体が存在しない場合、類似団体内順位を表示しない。

人件費



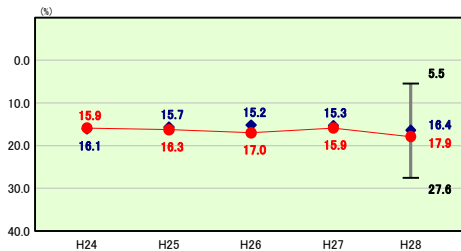
人件費の分析
 ・本町は面積が広く、町内各地域に施設等が点在している等の理由から、職員数は類似団体平均と比べて多くなっている。ただし、給与構造改革の実施、各種手当の廃止・見直し、昇給の抑制を行ったことにより、ラスバイレス指数は逆に類似団体平均を下回っており、全体に占める人件費は類似団体平均に近い数値となっている。
 ・今後も、事務事業評価による事務の見直し、機構改革による事務の効率化等を進め、適正な人員配置を行い人件費削減に努める。

扶助費



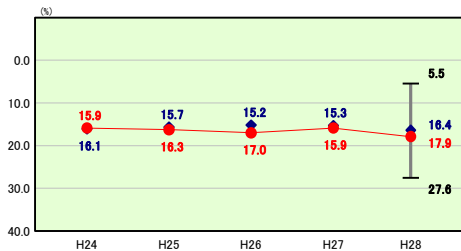
扶助費の分析
 ・少子高齢化が進む中で、介護者に対する支援、乳幼児子どもを持つ家庭等への支援、また、障害者自立支援法施行による障害者への支援が増えている中、類似団体平均より0.9ポイント下回っている。今後も、各事務事業の見直し・組み替え等により、事業の重点化を図り、ニーズに対応した手当てを行うよう努める。

公債費



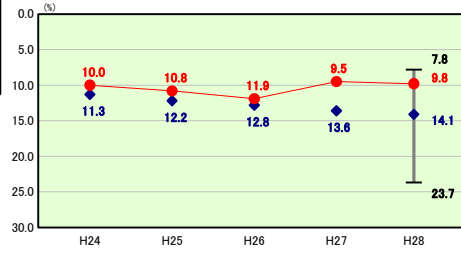
公債費の分析
 ・償還のピークが過ぎ、償還額がやや減少傾向に転じたものの、類似団体との比較では1.5ポイント高くなっている。
 ・今後は事業の重点化により、さらに発行額を抑制し、比率の減少に努める。

公債費以外



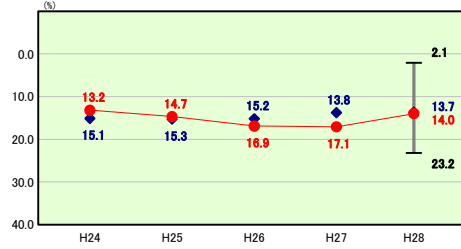
公債費以外の分析
 ・類似団体との比較では、人件費・その他(主に繰出金)の占める割合が高く、扶助費・物件費・補助費等が低くなっている。行財政改革の効果が表れている部分もあるが、人件費・繰出金にはさらに経常経費を削減する余地があるようにも見てとれる。地形上や高齢化等が理由となっている部分ではあるが、今後も削減に向けた取り組みを行う。

物件費



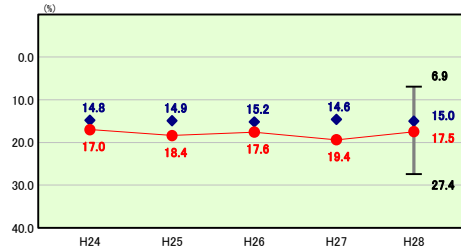
物件費の分析
 ・事務の効率化のための民間委託が増えている一方で、省エネ行動による光熱水費・コピー枚数の減、公用車の効率的利用、新たな備品購入の抑制等による削減が行われているため、類似団体との比較では4.3ポイント低くなっている。
 ・今後は、照明のLED化等、省エネ設備の導入・エコ製品への切り替え等を行い光熱費削減、委託業者選定方法の見直しによる委託費の削減等、より一層の節減に努める。

補助費等



補助費等の分析
 ・これまで集中改革プランによる補助金の見直しを行い、年々減少してきているが、類似団体との比較では、0.3ポイント高くなっている。

その他



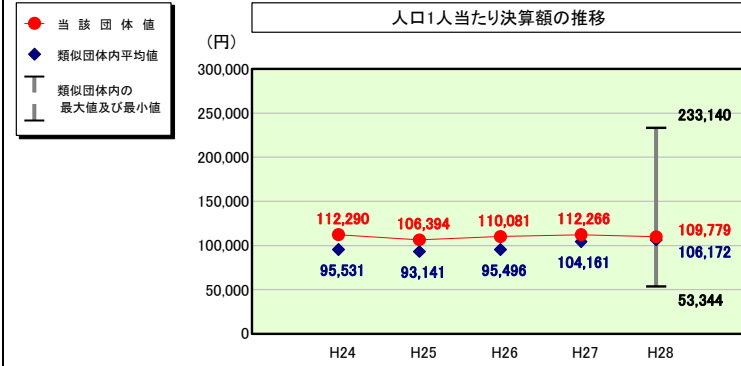
その他の分析
 ・類似団体平均を上回っているのは、これまで整備した下水道施設に係る地方債償還や高資本費対策に係る繰出金が多額になっていること、また、生産人口の減と高齢化等による、国民健康保険・後期高齢者医療への医療費負担、介護保険への給付費に係る繰出しが年々増加していることが、主な要因である。

(4)-2 市町村経常経費分析表(普通会計決算)

平成28年度

宮城県丸森町

人件費及び人件費に準ずる費用の分析



人件費及び人件費に準ずる費用

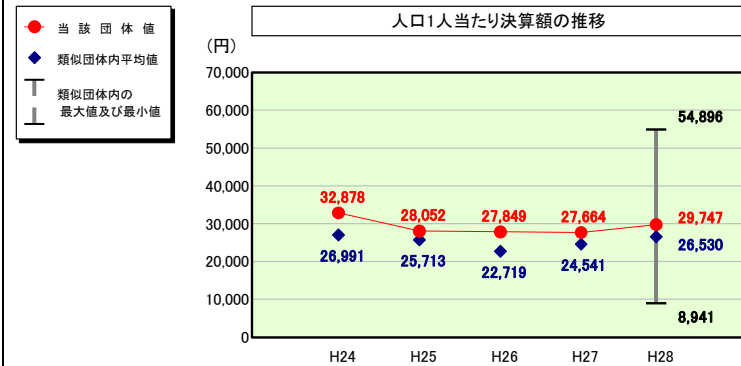
項目	当該団体決算額 (千円)	人口1人当たり決算額		
		当該団体(円)	類似団体平均(円)	対比(%)
人件費	1,339,625	94,048	85,150	10.4
賃金(物件費)	67,160	4,715	9,032	▲47.8
一部事務組合負担金(補助費等)	191,619	13,453	13,711	▲1.9
公営企業(法適)等に対する繰出し(補助費等)	-	-	641	-
公営企業(法適)等に対する繰出し(投資及び出資金・貸付金)	-	-	-	-
公営企業(法非適)等に対する繰出し(繰入金)	59,651	4,188	4,184	0.1
事業費支弁に係る職員の人件費(投資的経費)	68,436	4,805	2,000	140.3
▲退職金	▲162,805	▲11,430	▲8,546	33.7
合計	1,563,686	109,779	106,172	3.4

参考

項目	当該団体	類似団体平均	対比(差引)
人口1,000人当たり職員数(人)	10.95	10.19	0.76
ラスパイレス指数	92.8	96.4	▲3.6

(注) 住民基本台帳人口については、住民基本台帳関係年報の調査基準日変更に伴い、平成25年度以降、調査年度の1月1日現在の住民基本台帳に記載されている人口を記載。

公債費及び公債費に準ずる費用の分析

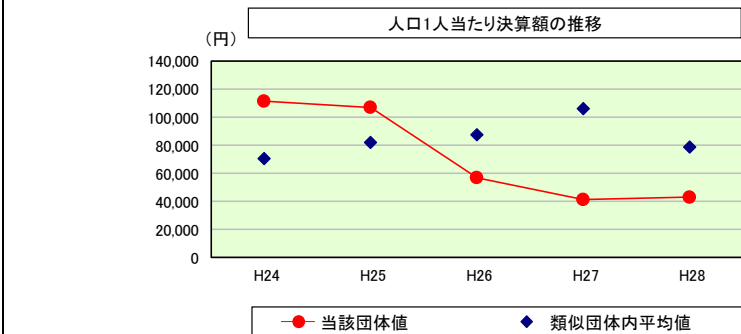


公債費及び公債費に準ずる費用(実質公債費比率の構成要素)

項目	当該団体決算額 (千円)	人口1人当たり決算額		
		当該団体(円)	類似団体平均(円)	対比(%)
元利償還金の額 (繰上償還額等を除く)	943,502	66,239	58,921	12.4
積立不足額を考慮して算定した額	-	-	-	-
満期一括償還地方債の一年当たりの元金償還に相当するもの (年度割相当額)	-	-	1	-
公営企業に要する経費の財源とする地方債の償還の財源に 充てたと認められる繰入金	393,116	27,599	21,946	25.8
一部事務組合等の起こした地方債に充てたと認められる 補助金又は負担金	13,543	951	3,467	▲72.6
公債費に準ずる債務負担行為に係るもの	5,497	386	1,242	▲68.9
一時借入金利子 (同一団体における会計間の現金運用に係る利子は除く)	-	-	1	-
▲特定財源の額	▲12,364	▲868	▲1,780	▲51.2
▲地方債に係る元利償還金及び準元利償還金に要する経費として 普通交付税の額の算定に用いる基準財政需要額に算入された額	▲919,576	▲64,559	▲57,269	12.7
合計	423,718	29,747	26,530	12.1

※平成29年度中に市町村合併した団体で、合併前の団体ごとの決算に基づく実質公債費比率を算出していない団体については、グラフを表記しない。

(参考) 普通建設事業費の分析



普通建設事業費

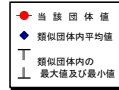
年度	当該団体決算額 (千円)	人口1人当たり決算額				
		当該団体(円)	増減率(%) (A)	類似団体平均(円)	増減率(%) (B)	(A)-(B)
H24	1,698,428	111,423	▲3.6	70,582	18.0	▲21.6
	うち単独分	437,230	▲39.6	36,117	7.3	▲46.9
H25	1,612,257	106,935	▲4.0	81,990	16.2	▲20.2
	うち単独分	500,406	▲15.7	34,482	▲4.5	▲20.2
H26	844,025	56,856	▲46.8	87,551	6.8	▲53.6
	うち単独分	409,271	▲16.9	43,994	27.6	▲44.5
H27	598,076	41,258	▲27.4	106,092	21.2	▲48.6
	うち単独分	327,053	▲18.2	44,299	0.7	▲18.9
H28	611,734	42,947	4.1	78,903	▲25.6	29.7
	うち単独分	389,434	21.2	49,201	11.1	10.1
過去5年間平均	1,072,904	71,884	▲15.5	85,024	7.3	▲22.8
	うち単独分	412,679	▲7.6	41,619	8.4	▲16.0

(5) 市町村性質別歳出決算分析表(住民一人当たりのコスト)

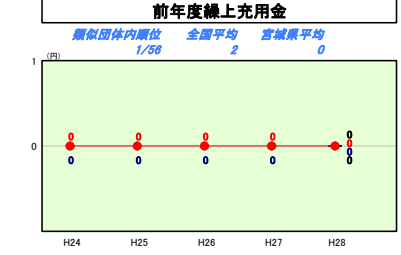
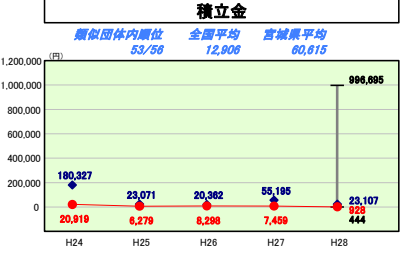
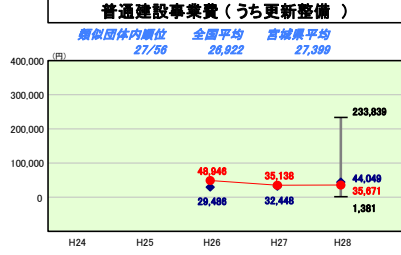
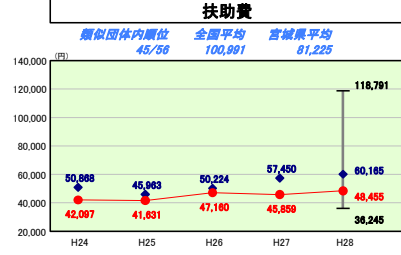
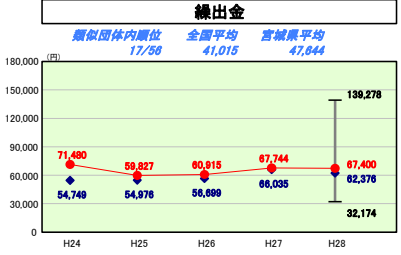
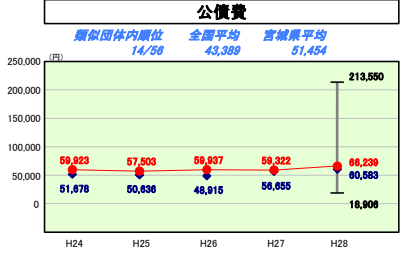
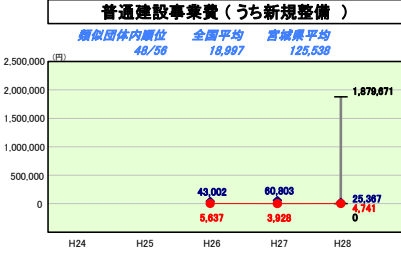
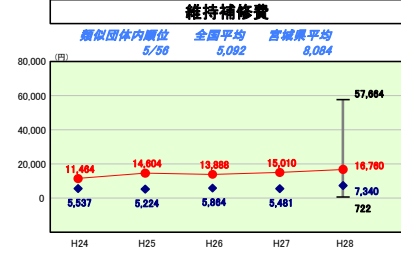
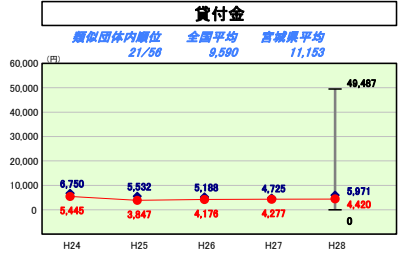
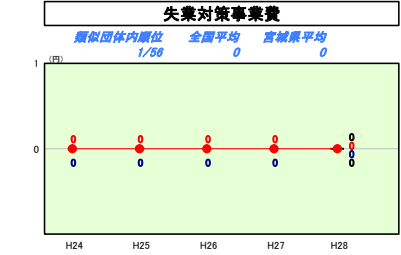
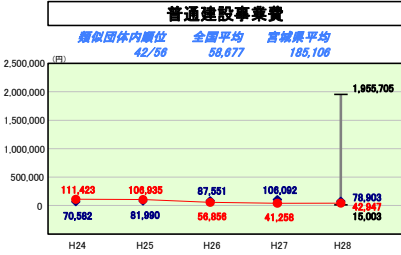
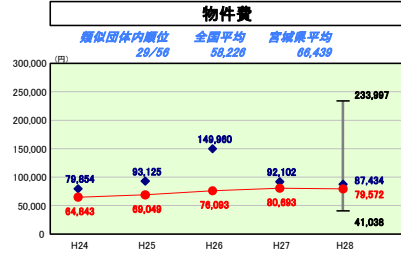
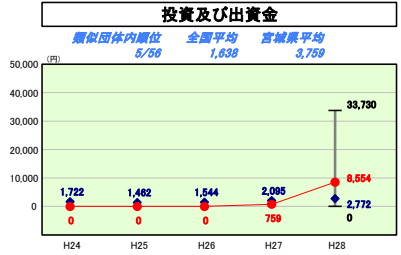
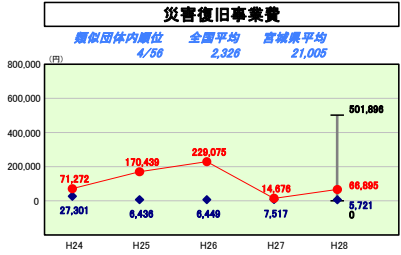
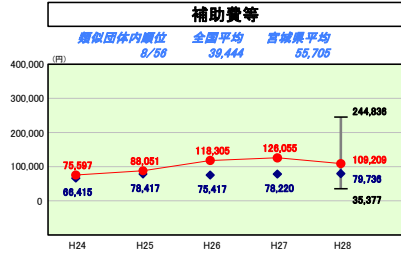
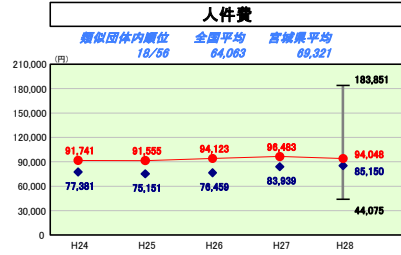
平成28年度

宮城県丸森町

人口	14,244	人(H28.1.1現在)	実収赤字比率	-	%	
うち日本人	14,106	人(H28.1.1現在)	連結実収赤字比率	-	%	
面積	273.30	km ²	実収公債費比率	9.6	%	
歳入総額	9,167,919	千円	将来負担比率	62.3	%	
歳出総額	8,823,698	千円	市町村類型	H24 IV-1	H25 IV-1	H26 IV-1
実収収支	428,985	千円	(年度毎)	H27 III-1	H28 III-1	
標準財政規模	5,180,675	千円				
地方債現在高	8,057,117	千円				



※ 市町村類型とは、人口および産業構造等により全国の市町村を35のグループに分類したものである。当該団体と同じグループに属する団体を類似団体と言う。
 ※ 住民基本台帳人口については、住民基本台帳関係年報の調査基準日変更に伴い、平成25年度以降、調査年度の1月1日現在の住民基本台帳に登録されている人口を記載。
 ※ 類似団体内順位、全国平均、各都道府県平均は、平成28年度決算の状況である。また類似団体が存在しない場合、類似団体内順位を表示しない。



性質別歳出の分析概

扶助費は臨時福祉給付金が61,237千円の増額となったことにより全体的に増額となった。
 公債費については、新規起債額の減少傾向に加え償還のピークが過ぎたことで減少傾向にあったが、災害復旧事業に係る起債額の増により増額となった。
 災害復旧事業費については、平成27年度に発生した大雨による災害復旧事業のほとんどが明許繰越となり、平成28年度に繰越事業として実施したことにより増額となっている。
 補助費等については、一部事務組合負担金(主に仙南クリーンセンターによる)で137,243千円の減や企業立地奨励金で91,918千円の減となったことにより減額となっている。
 繰出金については、国保への繰出や公共下水道事業への繰出等により増額となった。

(6) 市町村目的別歳出決算分析表(住民一人当たりのコスト)

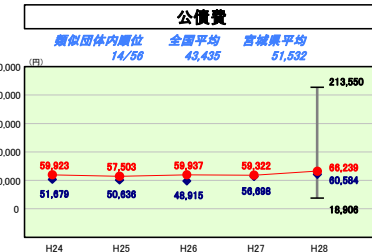
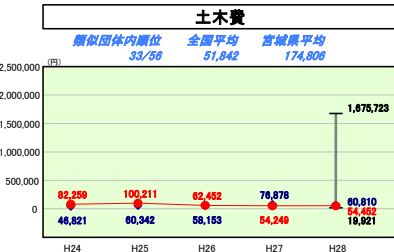
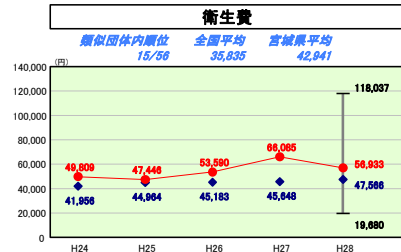
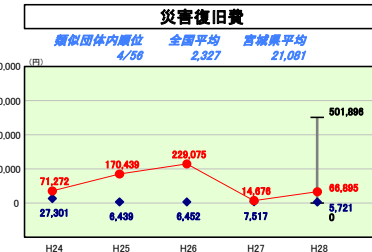
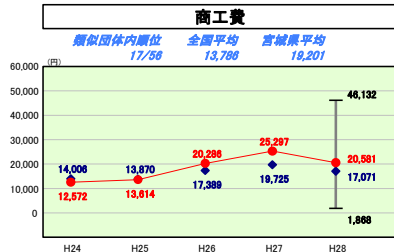
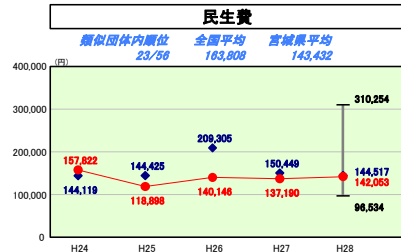
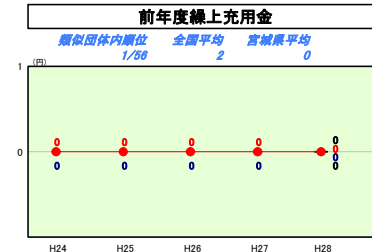
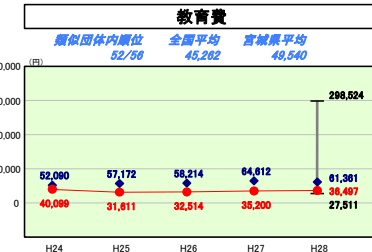
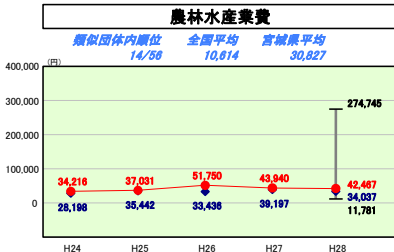
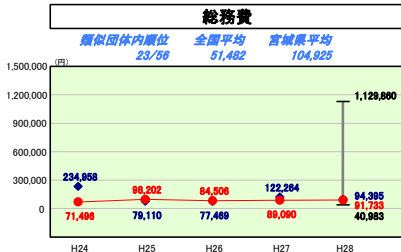
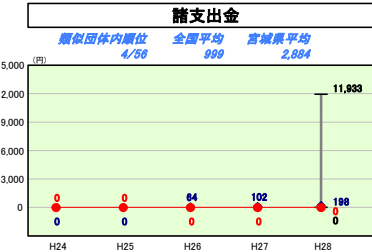
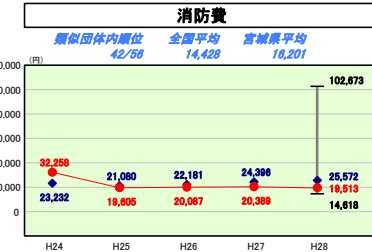
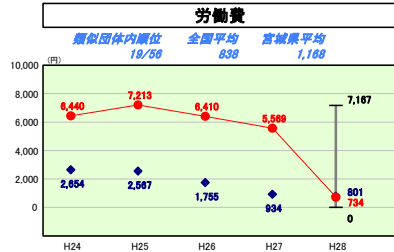
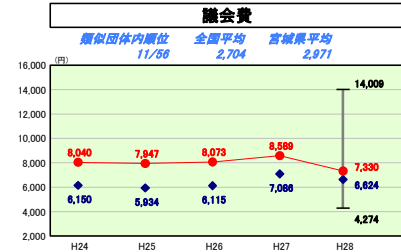
平成28年度

宮城県丸森町

人口	14,244	人(28.1.1現在)	実収赤字比率	-	%
うち日本人	14,106	人(28.1.1現在)	連結実収赤字比率	-	%
面積	273.30	km ²	実収公債費比率	9.6	%
歳入総額	9,167,919	千円	将来負担比率	62.3	%
歳出総額	8,623,696	千円	市町村類型	H24 IV-1	H25 IV-1
実収収支	428,985	千円	(年度毎)	H27 III-1	H28 III-1
標準財政規模	5,180,675	千円			
地方債現在高	8,057,117	千円			



※ 市町村類型とは、人口および産業構造等により全国の市町村を35のグループに分類したものである。当該団体と同じグループに属する団体を類似団体と言う。
 ※ 住民基本台帳人口については、住民基本台帳関係年報の調査基準日変更に伴い、平成25年度以降、調査年度の1月1日現在の住民基本台帳に登録されている人口を記載。
 ※ 類似団体内順位、全国平均、各都道府県平均は、平成28年度決算の状況である。また類似団体が存在しない場合、類似団体内順位を表示しない。



目的別歳出の分析概

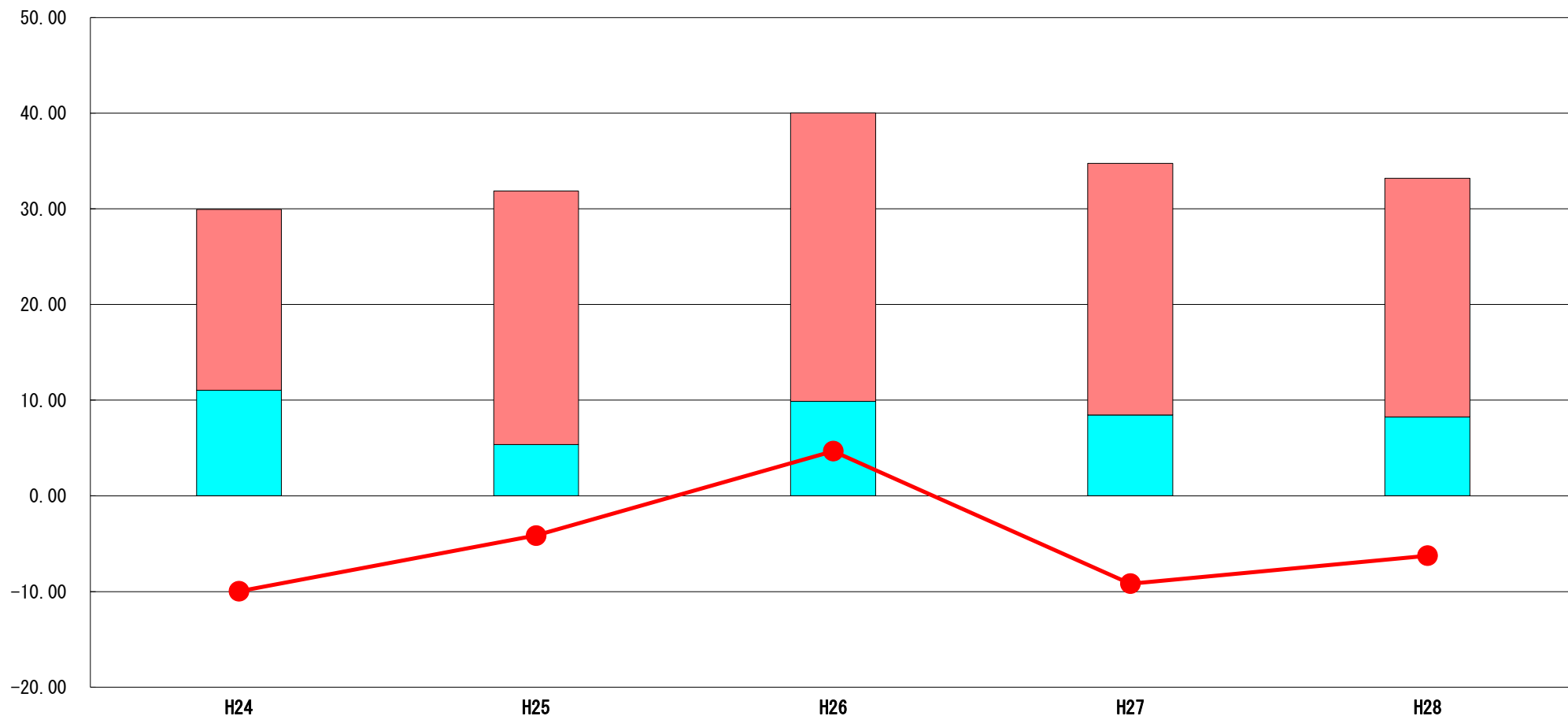
議会費は議員定数が16→14名に減じたため、議員報酬で5,425千円、地議員共済負担で13,890千円とそれぞれ減になるなど全体的に20,101千円の減額となった。
 民生費は臨時福祉給付金が61,237千円の増額となったことなどにより、全体的に増額となった。
 衛生費は仙南クワンセンター負担分の減少により仙南地域行政事務組合負担金(衛生費)が減額(▲135,042千円)になったことなどにより、全体的に147,004千円の減となった。
 労働費は緊急雇用創出事業の終了により全体的に70,280千円の減となった。
 商工費は外国人観光客誘致事業の宮城県南DMO形成業務で52,567千円の増となったものの、金山址公園用地取得(▲6,017千円)、企業立地奨励金(▲91,918千円)、中心市街地街路灯整備(▲6,423)、観光物産振興公社出資金(▲11,000千円)の減などにより全体的に73,546千円の減となった。
 災害復旧費では平成27年度に発生した大雨災害の繰越事業及び28年度に発生した大雨災害により農林業施設(1,691,299千円増)、公共土木施設(595,630千円増)等の増により全体的に740,119千円の増となった。

(7) 実質収支比率等に係る経年分析（市町村）




平成28年度

宮城県丸森町

標準財政規模比（%）



標準財政規模比（%）

区分	年度	H24	H25	H26	H27	H28
 財政調整基金残高		18.91	26.50	30.14	26.31	24.96
 実質収支額		11.04	5.37	9.89	8.47	8.24
 実質単年度収支		▲ 9.98	▲ 4.15	4.67	▲ 9.17	▲ 6.25

分析欄

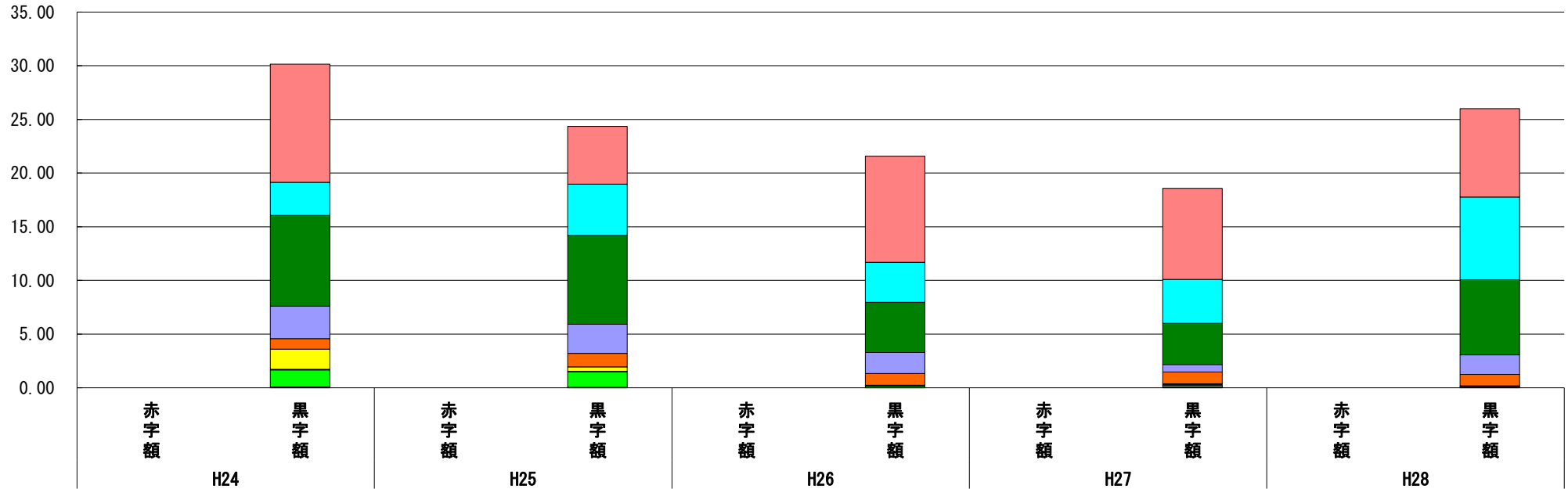
- ・ 財政調整基金残高は、繰入金の増額から減少した。
- ・ 単年度収支としては、赤字となったが、実質収支額は、各年とも黒字となっている。

(8) 連結実質赤字比率に係る赤字・黒字の構成分析（市町村）

平成28年度

宮城県丸森町

標準財政規模比（％）



標準財政規模比（％）

会計	年度	H24	H25	H26	H27	H28
一般会計		11.03	5.36	9.88	8.46	8.24
丸森町病院事業会計		3.07	4.80	3.73	4.11	7.69
丸森町水道事業会計		8.45	8.26	4.68	3.82	7.01
丸森町国民健康保険特別会計		3.03	2.72	1.95	0.70	1.81
丸森町介護保険特別会計		0.98	1.26	1.10	1.11	1.07
丸森町農業集落排水事業特別会計		1.89	0.40	0.04	0.08	0.07
丸森町後期高齢者医療特別会計		0.03	0.03	0.05	0.05	0.05
丸森町公共下水道事業特別会計		1.62	1.47	0.11	0.18	0.05
その他会計（赤字）		-	-	-	-	-
その他会計（黒字）		0.06	0.04	0.04	0.06	0.01

分析欄

・一般会計の黒字比率は減少傾向にあるが、各会計とも赤字は発生していない。

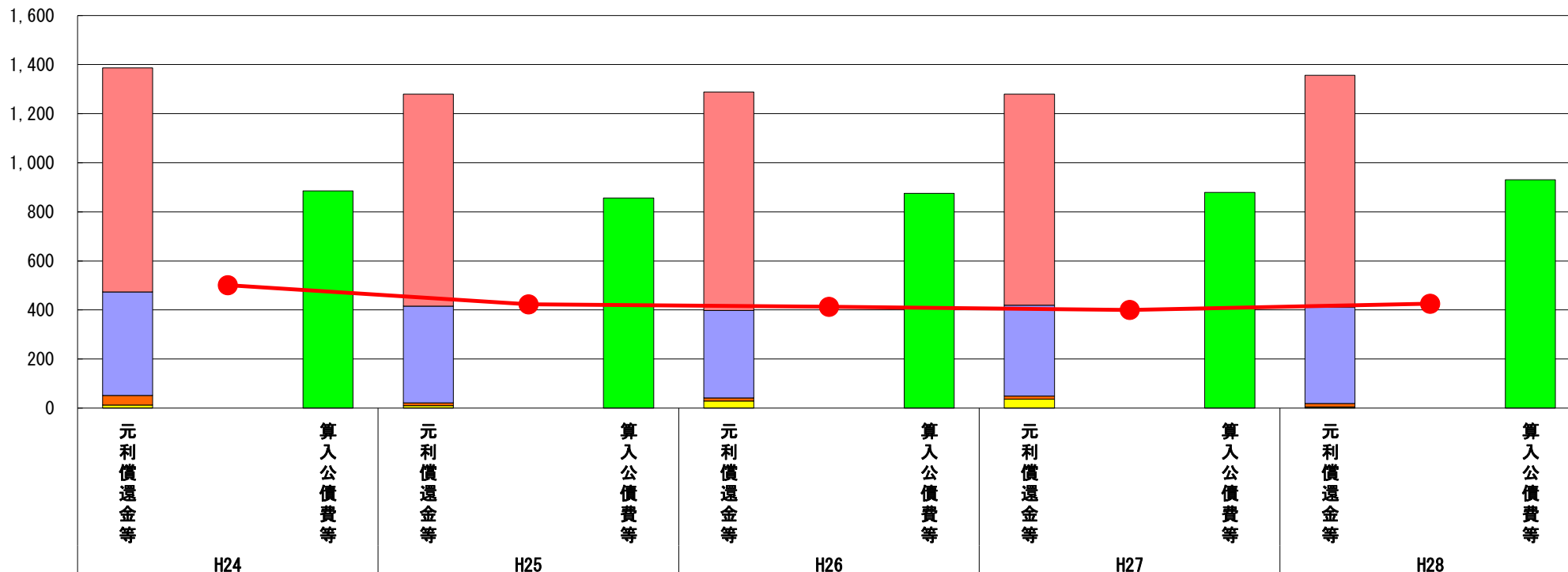
※平成29年度中に市町村合併した団体で、合併前の団体ごとの決算に基づく連結実質赤字比率を算出してない団体については、グラフを表記しない。

(9) 実質公債費比率（分子）の構造（市町村）

平成28年度

宮城県丸森町

(百万円)



(百万円)

分子の構造		年度	H24	H25	H26	H27	H28
元利償還金等(A)	元利償還金		913	865	890	860	944
	減債基金積立不足算定額		-	-	-	-	-
	満期一括償還地方債に係る年度割相当額		-	-	-	-	-
	公営企業債の元利償還金に対する繰入金		422	394	357	370	393
	組合等が起こした地方債の元利償還金に対する負担金等		39	11	12	13	14
	債務負担行為に基づく支出額		13	10	29	36	5
	一時借入金の利子		-	-	-	-	-
算入公債費等(B)	算入公債費等		886	857	875	879	931
(A) - (B)	実質公債費比率の分子		501	423	413	400	425

分析欄

・元利償還金は償還終了や借換により減少傾向となっている。また、過疎債等、算入比率の高い地方債での借入を行っているため、算入公債費等の額は大きく、今後も大幅な減少はないものと考えられ、これらにより、実質公債費比率の分子は、ほぼ横ばい傾向で推移すると見込んでいる。

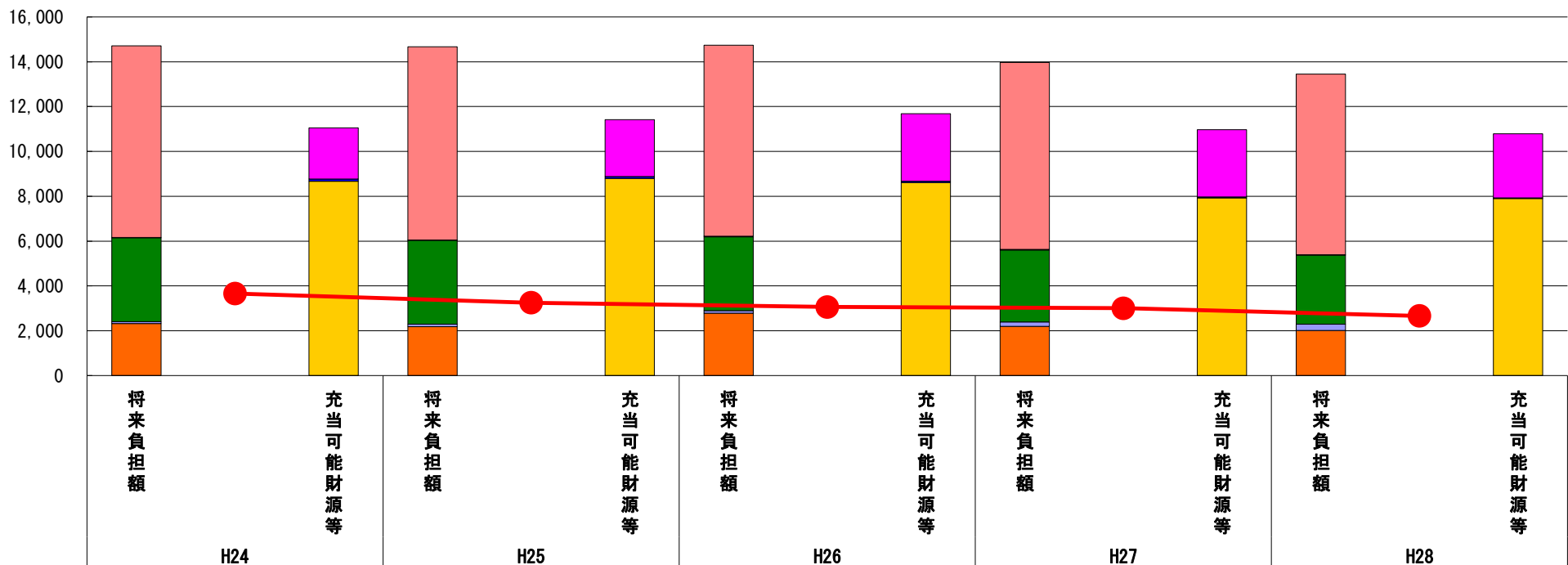
※平成29年度中に市町村合併した団体で、合併前の団体ごとの決算に基づく実質公債費比率を算出していない団体については、グラフを表記しない。

(10) 将来負担比率（分子）の構造（市町村）

平成28年度

宮城県丸森町

(百万円)



(百万円)

分子の構造		年度	H24	H25	H26	H27	H28
将来負担額 (A)	一般会計に係る地方債の現在高		8,543	8,621	8,533	8,344	8,057
	債務負担行為に基づく支出予定額		13	10	29	35	16
	公営企業債等繰入見込額		3,742	3,741	3,287	3,209	3,075
	組合等負担等見込額		86	108	115	186	278
	退職手当負担見込額		2,322	2,187	2,781	2,199	2,018
	設立法人等の負債額等負担見込額		-	-	-	-	-
	うち、健全化法施行規則附則第三条に係る負担見込額		-	-	-	-	-
	連結実質赤字額		-	-	-	-	-
	組合等連結実質赤字額負担見込額		-	-	-	-	-
	充当可能財源等 (B)	充当可能基金		2,277	2,543	3,013	2,995
充当可能特定歳入			100	82	63	45	34
基準財政需要額算入見込額			8,670	8,797	8,609	7,930	7,893
(A) - (B)	将来負担比率の分子		3,659	3,247	3,059	3,003	2,659

分析欄

・H28年度は、充当可能財源等が減額となったが、将来負担額についても減額となり、結果的に将来負担比率の分子は減額となった。
 ・今後、将来負担比率は、ほぼ横ばいで推移していくと見込んでいる。

※平成29年度中に市町村合併した団体で、合併前の団体ごとの決算に基づく将来負担比率を算出していない団体については、グラフを表記しない。

(11)市町村公会計指標分析／財政指標組合せ分析表

平成28年度

宮城県丸森町

人口	14,244	人(H29.1.1現在)	実質赤字比率	-	%
うち日本人	14,105	人(H29.1.1現在)	連結実質赤字比率	-	%
面積	273.30	km ²	実質公債費比率	9.6	%
入総額	9,167,919	千円	将来負担比率	62.3	%
出総額	8,623,696	千円	市町村類型	H24 IV-1 H25 IV-1 H26 IV-1	
実質収支	426,985	千円	(年度毎)	H27 III-1 H28 III-1	
標準財政規模	5,180,675	千円			
地方債現在高	8,057,117	千円			

● 当該団体値
◆ 類似団体内平均値
T 類似団体内の最大値及び最小値

- ※ 有形固定資産減価償却率は平成30年1月1日時点で固定資産台帳を整備済みの団体について、数値を記載している。
- ※ 市町村類型とは、人口および産業構造等により全国の市町村を35のグループに分類したものである。当該団体と同じグループに属する団体を類似団体と言う。
- ※ 住民基本台帳人口については、住民基本台帳関係年報の調査基準日変更に伴い、平成25年度以降、調査年度の1月1日現在の住民基本台帳に記載されている人口を記載。
- ※ 類似団体内順位、全国平均、各都道府県平均は、平成28年度決算の状況である。また類似団体が存在しない場合、類似団体内順位を表示しない。

有形固定資産減価償却率

有形固定資産減価償却率 [57.9%]

類似団体内順位 6/14 全国平均 57.8 宮城県平均 49.7

有形固定資産減価償却率の分析欄
年数の経過により有形固定資産減価償却率は、前年度から2.0%上昇している。

債務償還可能年数

債務償還可能年数 [-]

算出式精査中のため、出力対象外

債務償還可能年数の分析欄

将来負担比率及び有形固定資産減価償却率の組合せによる分析

分析欄
将来負担比率は、地方債現在高の減少等により前年度から6.6%減少しているが、有形固定資産減価償却率は、年数の経過により前年度から2.0%上昇している。減価償却率がそのまま上昇をつづけた場合、今後各施設等の老朽化対策が必要となる。

(参考)

		H24	H25	H26	H27	H28
当該団体値	将来負担比率				68.9	62.3
	有形固定資産減価償却率				55.9	57.9
類似団体内平均値	将来負担比率				20.2	38.5
	有形固定資産減価償却率				55.8	55.0

将来負担比率及び実質公債費比率の組合せによる分析

分析欄
将来負担比率は、地方債現在高の減少等により減少傾向で推移している。実質公債費比率も償還終了や借換により減少傾向となっているが、今後各施設等の老朽化により建替えなどが必要となった場合は、地方債現在高及び公債費が増加するため、将来負担比率、実質公債費比率は増加傾向になると見込まれる。

(参考)

		H24	H25	H26	H27	H28
当該団体値	将来負担比率	83.4	74.5	72.4	68.9	62.3
	実質公債費比率	12.1	11.2	10.3	9.5	9.6
類似団体内平均値	将来負担比率	49.3	44.3	40.3	20.2	38.5
	実質公債費比率	11.5	10.6	9.8	9.3	9.2

(12)-1市町村施設類型別ストック情報分析表①

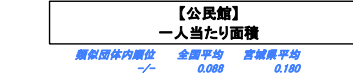
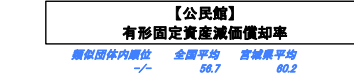
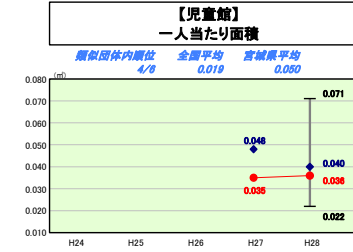
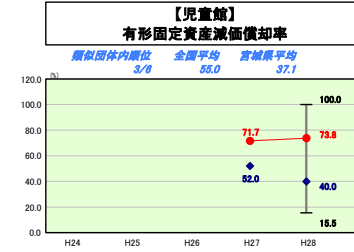
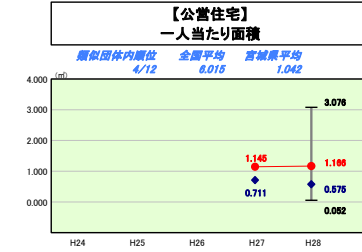
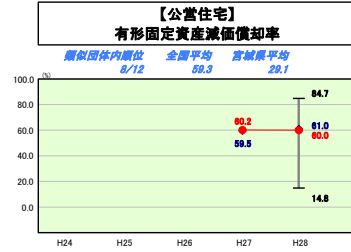
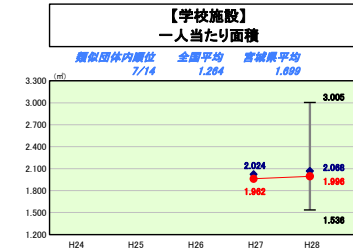
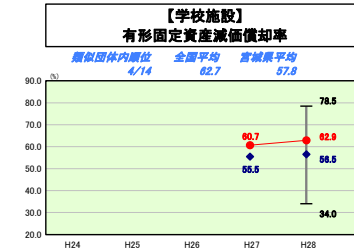
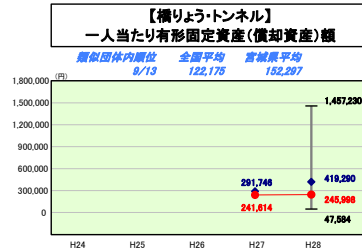
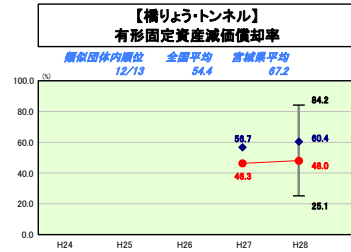
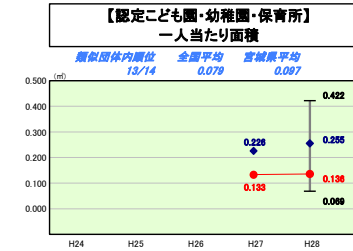
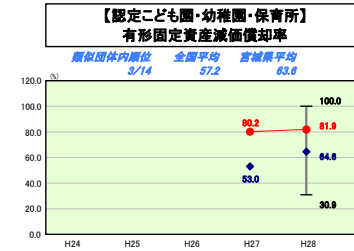
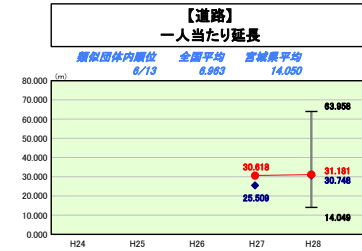
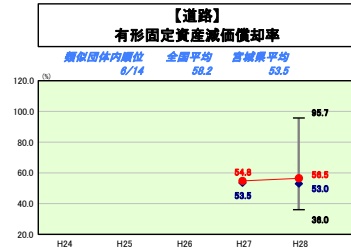
平成28年度

宮城県丸森町

人口	14,244	人(H28.1.1現在)	実業赤字比率	-	%
うち日本人	14,106	人(H28.1.1現在)	運転実赤字比率	-	%
面積	273.30	km ²	実業公債費比率	9.6	%
農入総額	9,167,919	千円	得業負担比率	62.3	%
農出総額	6,623,666	千円	市町村類型	H24 IV-1 H25 IV-1 H26 IV-1	
実業収支	426,965	千円	(年度毎)	H27 III-1 H28 III-1	
標準財政規模	5,180,675	千円			
地方債残高	8,067,117	千円			

- 当該団体値
- ◆ 類似団体内平均値
- ┆ 類似団体内の最大値及び最小値

※ 平成30年1月1日時点で固定資産台帳を整備済みの団体について、数値を記載している。
 ※ 市町村類型とは、人口および産業構造等により全国の市町村を35のグループに分類したものである。当該団体と同じグループに属する団体を類似団体と言う。
 ※ 住民基本台帳人口については、住民基本台帳関係年報の調査基準日変更に伴い、平成25年度以降、調査年度の1月1日現在の住民基本台帳に登録されている人口を記載。
 ※ 類似団体内順位、全国平均、各都道府県平均は、平成28年度決算の状況である。また類似団体が存在しない場合、類似団体内順位を表示しない。



該当数値なし

該当数値なし

該当数値なし

該当数値なし

施設情報の分析値


公営住宅を除き、各項目とも年数の経過により有形固定資産減価償却率は、やや上昇傾向にある。

(12)-2市町村施設類型別ストック情報分析表②

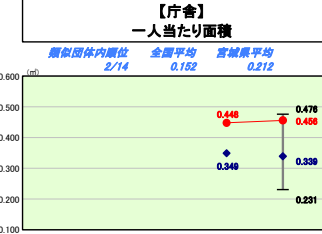
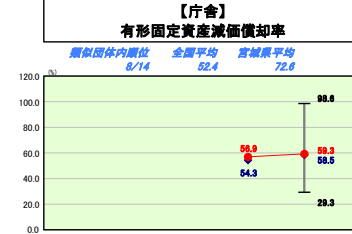
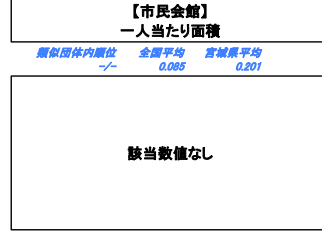
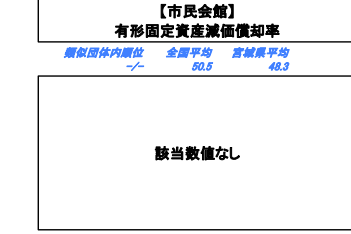


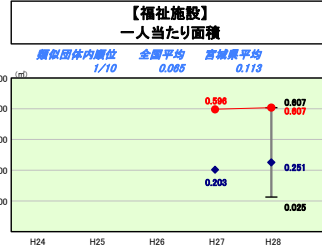
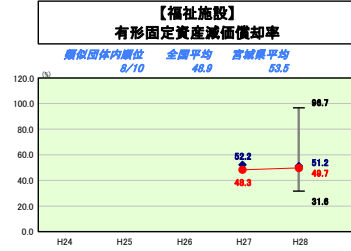
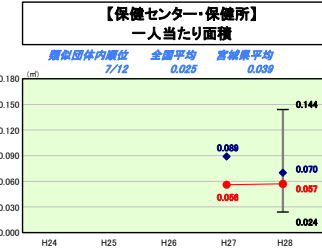
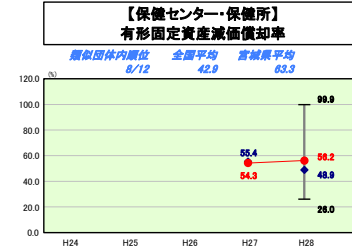
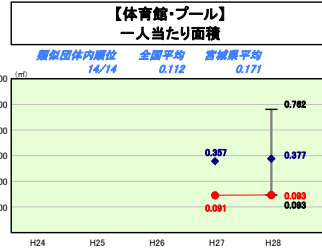
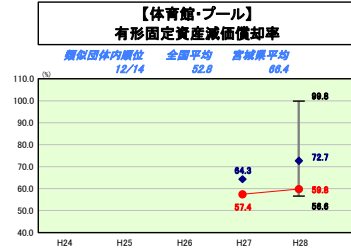
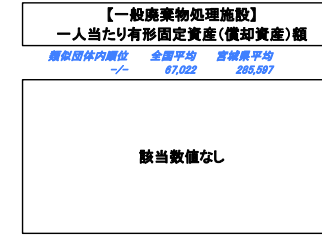
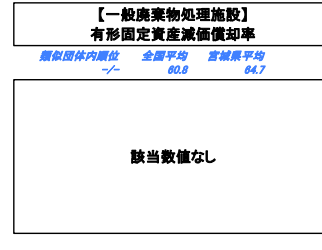
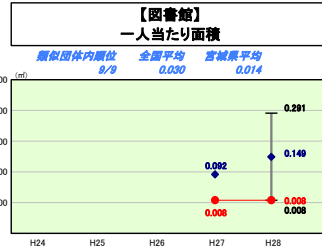
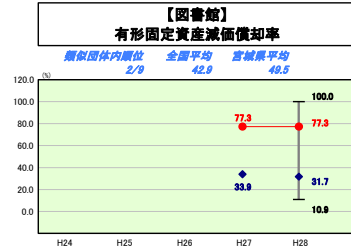
平成28年度

宮城県丸森町

人口	14,244	人(H28.1.1現在)	実質赤字比率	-	%
うち日本人	14,106	人(H28.1.1現在)	運動実赤字比率	-	%
面積	273.30	km ²	実質公債費比率	9.6	%
農産物産出総額	9,167,919	千円	将来負担比率	62.3	%
農産物販売総額	8,623,666	千円	市町村類型	H24 IV-1 H25 IV-1 H26 IV-1	
実質収支	426,965	千円	(年度毎)	H27 III-1 H28 III-1	
標準財政規模	5,180,675	千円			
地方債残高	8,057,117	千円			



※平成30年1月1日時点で固定資産台帳を整備済みの団体について、数値を記載している。
 ※市町村類型とは、人口および産業構造等により全国の市町村を35のグループに分類したものである。当該団体と同じグループに属する団体を類似団体と言う。
 ※住民基本台帳人口については、住民基本台帳関係年報の調査基準日変更に伴い、平成25年度以降、調査年度の1月1日現在の住民基本台帳に登録されている人口を記載。
 ※類似団体内順位、全国平均、各都道府県平均は、平成28年度決算の状況である。また類似団体が存在しない場合、類似団体内順位を表示しない。



施設情報の分析値

各項目とも年数の経過により有形固定資産減価償却率は、やや上昇傾向にある。