

問5. あなたが復旧・復興において重要と考えている取り組みについてお聞きします

<MA>

●調査票（世帯代表、世帯員 共通）

問5. あなたが復旧・復興において重要と考えている取り組みについてお聞きします。
丸森町復旧・復興基本方針には、下記（1）～（3）の「復興のポイント」があります。
「復興のポイント」ごとに重要と思うものはどれですか。それぞれ3つまで番号を記入
のうえ、それらについてご提案、ご意見などがありましたら記入欄にお書きください。

（1）安らぎのある暮らしの再建

- | | |
|------------------|----------------------|
| ①被災者の生活環境の確保 | ②安心して暮らすことのできる住まいの再建 |
| ③地域コミュニティの再構築 | ④保健・医療・福祉の充実 |
| ⑤被災者及び児童の心と身体のケア | ⑥被災した学校教育施設などの復旧 |
| ⑦公共交通機関の早期復旧 | ⑧生涯学習・文化・スポーツ活動の充実 |
| ⑨災害廃棄物・堆積土砂の早期撤去 | ⑩その他 |

番号 (①～⑩)	関連するご提案、ご意見等(例:〇〇について、〇〇を優先すべきと思う。)

（2）災害に強く魅力あふれるまちの創造

- | | |
|-----------------------|---------------------|
| ①防災体制の強化 | ②自助・共助を育む防災教育と人材の育成 |
| ③上下水道などのライフライン復旧 | ④道路・橋梁等の復旧・機能強化 |
| ⑤河川の復旧・被害を繰り返さないための治水 | ⑥内水氾濫を防ぐための対策強化 |
| ⑦治山による安全・安心の確保 | ⑧その他 |

番号 (①～⑧)	関連するご提案、ご意見等(例:〇〇について、〇〇を優先すべきと思う。)

（3）活気あふれる産業・なりわいの再建

- | | |
|---------------|---------------|
| ①魅力ある農業・林業の再建 | ②活気あふれる商工業の再建 |
| ③国内外からの観光客の誘致 | ④雇用の維持・創出 |
| ⑤新たな産業の創出 | ⑥その他 |

番号 (①～⑥)	関連するご提案、ご意見等(例:〇〇について、〇〇を優先すべきと思う。)

(1)安らぎのある暮らしの再建

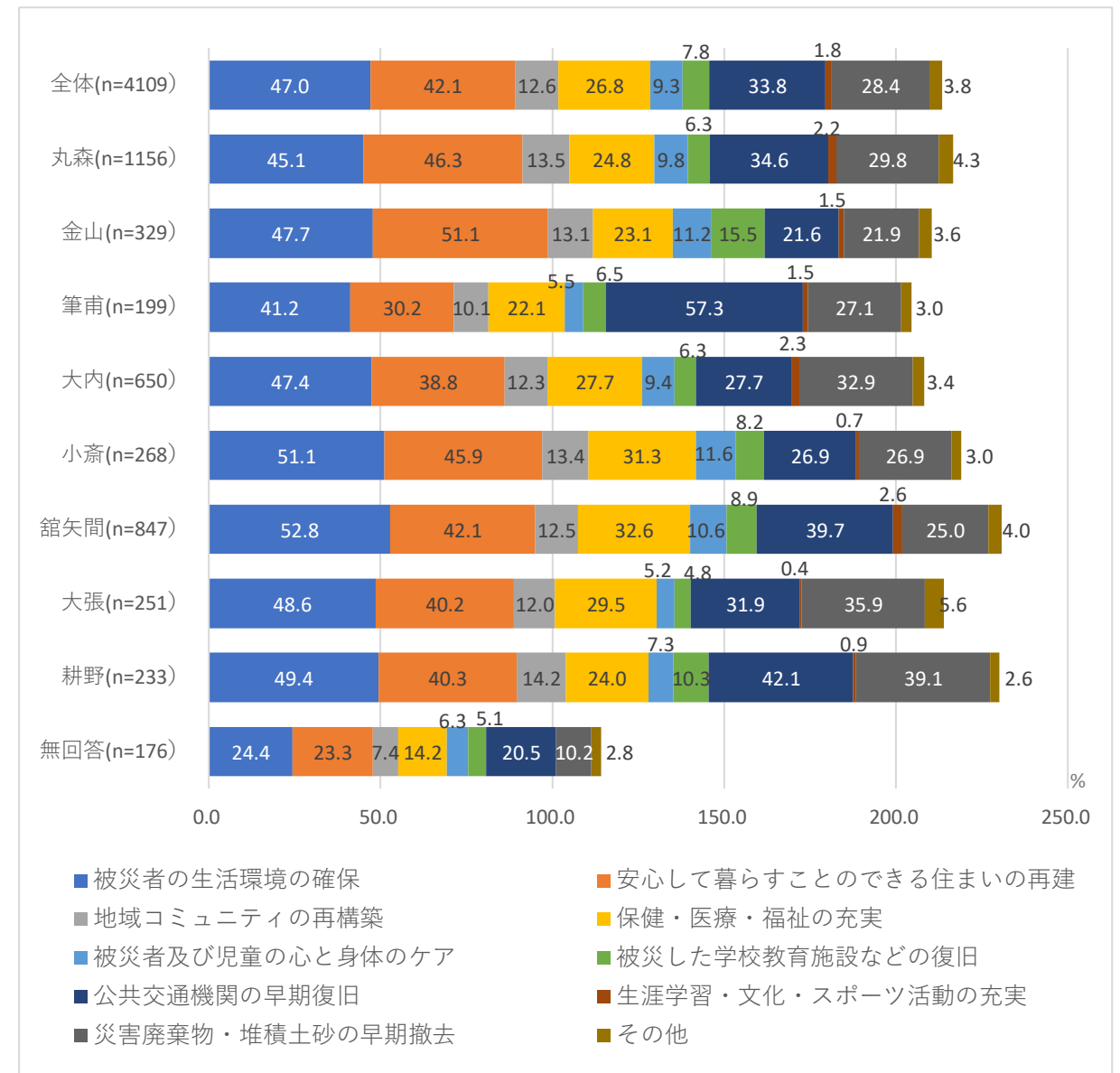
・ 安らぎのある暮らしの再建については、全体で見ると、最も多いのが「被災者の生活環境の確保」1,932人（47.0%）で、次いで「安心して暮らすことのできる住まいの再建」1,731人（42.1%）、「公共交通機関の早期復旧」1,387人（33.8%）、「災害廃棄物・堆積土砂の早期撤去」1,167人（28.4%）などとなっています。

【世帯代表、世帯員 共通設問】

上段: サンプル数、下段: %

	回答者数 (合計)	被災者の生活環境の確保	安心して暮らすことのできる住まいの再建	地域コミュニティの再構築	保健・医療・福祉の充実	被災者及び児童の心と身体のケア	被災した学校教育施設などの復旧	公共交通機関の早期復旧	生涯学習・文化・スポーツ活動の充実	災害廃棄物・堆積土砂の早期撤去	その他
全体	4,109	1,932	1,731	517	1,102	384	320	1,387	76	1,167	157
		47.0	42.1	12.6	26.8	9.3	7.8	33.8	1.8	28.4	3.8
丸森	1,156	521	535	156	287	113	73	400	26	344	50
		45.1	46.3	13.5	24.8	9.8	6.3	34.6	2.2	29.8	4.3
金山	329	157	168	43	76	37	51	71	5	72	12
		47.7	51.1	13.1	23.1	11.2	15.5	21.6	1.5	21.9	3.6
筆甫	199	82	60	20	44	11	13	114	3	54	6
		41.2	30.2	10.1	22.1	5.5	6.5	57.3	1.5	27.1	3.0
大内	650	308	252	80	180	61	41	180	15	214	22
		47.4	38.8	12.3	27.7	9.4	6.3	27.7	2.3	32.9	3.4
小斎	268	137	123	36	84	31	22	72	2	72	8
		51.1	45.9	13.4	31.3	11.6	8.2	26.9	0.7	26.9	3.0
館矢間	847	447	357	106	276	90	75	336	22	212	34
		52.8	42.1	12.5	32.6	10.6	8.9	39.7	2.6	25.0	4.0
大張	251	122	101	30	74	13	12	80	1	90	14
		48.6	40.2	12.0	29.5	5.2	4.8	31.9	0.4	35.9	5.6
耕野	233	115	94	33	56	17	24	98	2	91	6
		49.4	40.3	14.2	24.0	7.3	10.3	42.1	0.9	39.1	2.6
無回答	176	43	41	13	25	11	9	36		18	5
		24.4	23.3	7.4	14.2	6.3	5.1	20.5		10.2	2.8

※ 複数回答する設問の回答割合の算出に当たっては、分母を回答数ではなく回答者数としています。そのため、割合の合計が100%を超えています。



(1)安らぎのある暮らしの再建（関連する提案・意見等）

- ①～⑩までの項目のうち重要と考えている方の割合が高い項目について、関連する提案、意見として寄せられたものを分類し、その件数とともに多い意見を要約したものを抜粋して整理します。

項目	件数	主な意見 ()内の数値は件数
①被災者の生活環境の確保		
生活・環境	163	・ 優先的な被災者の生活再建 (74) ・ 安心できる生活環境 (23)
仮設住宅	32	・ 仮設住宅を出た後も支援の継続 (17) ・ 仮設住宅に暮らす方のサポートの充実 (6)
復興住宅・町営住宅	25	・ 安心できる場所に復興住宅・町営住宅の整備 (10) ・ 復興住宅・町営住宅の早期整備 (6)
②安心して暮らすことのできる住まいの再建		
住いの再建	85	・ 住宅の再建を早期に進めて欲しい (13) ・ 安全な場所に住宅 (12)
安心安全	65	・ 安心して暮らせる場所が必要である (55) ・ 地域コミュニティの形成 (3)
水害	54	・ 河川堤防の復旧、嵩上げ (11) ・ 内水対策の充実 (7)
④保健・医療・福祉の充実		
病院	84	・ 丸森病院の維持継続、施設の充実 (47) ・ 病院が被災しないよう対策の充実 (6)
医療	47	・ 身近な場所で医療を受けられるように (16) ・ どんな時でも安心して受診できる体制づくり (3)
高齢者	28	・ 高齢者が安心して暮らせる医療・福祉 (17) ・ 高齢者の一人暮らしのサポート (3)
⑦公共交通機関の早期復旧		
阿武隈急行・鉄道(電車)	212	・ 阿武隈急行の早期復旧 (169) ・ 阿武隈急行の本数を増やす (18)
道路	99	・ 国道・県道、生活道路の早期復旧 (45) ・ 道路の復旧 (10)
公共交通機関	85	・ 通勤・通学のための公共交通機関の復旧 (43) ・ 生活、活性化に必要なもの (23)
⑨災害廃棄物・堆積土砂の早期撤去		
堆積土砂	159	・ 川や側溝などの堆積土砂の撤去 (98) ・ 田畑に堆積した土砂の撤去 (34)
災害廃棄物・ゴミ	93	・ 災害廃棄物の早期撤去 (23) ・ 稲わら、流木などの撤去 (7)
道路	29	・ 道路の早期復旧 (15) ・ 道路沿いの流木などの撤去 (6)

(2)災害に強く魅力あふれるまちの創造<MA>

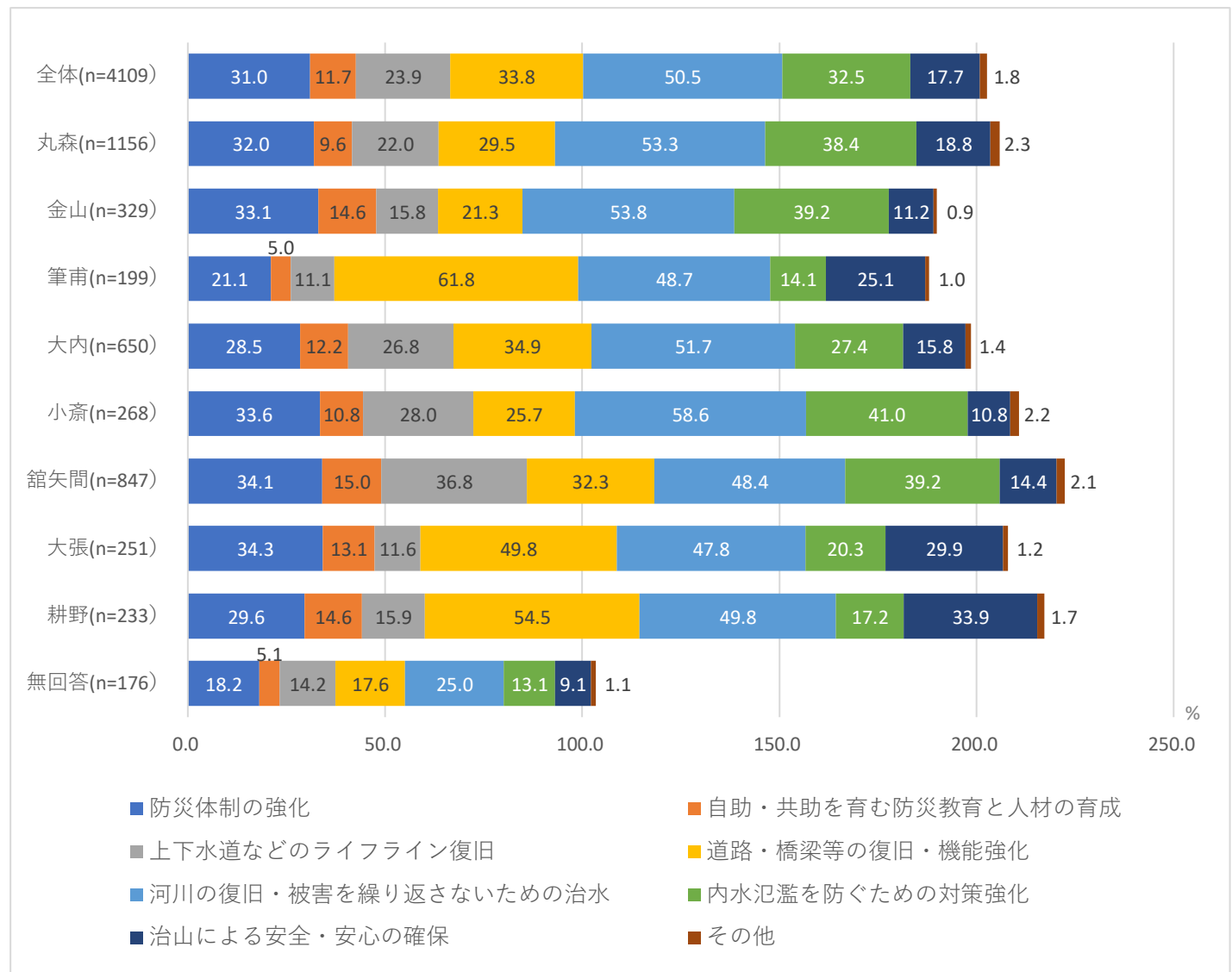
・ 災害に強く魅力あふれるまちの創造については、全体で見ると、最も多いのが「河川の復旧・被害を繰り返さないための治水」2,073人（50.5%）、次いで「道路・橋梁等の復旧・機能強化」1,387人（33.8%）、「内水氾濫を防ぐための対策強化」1,335人（32.5%）などとなっています。

【世帯代表、世帯員 共通設問】

上段: サンプル数、下段: %

	回答者数 (合計)	防災体制の強化	自助・共助を育む防災教育と人材の育成	上下水道などのライフライン復旧	道路・橋梁等の復旧・機能強化	河川の復旧・被害を繰り返さないための治水	内水氾濫を防ぐための対策強化	治山による安全・安心の確保	その他
全体	4,109	1,272	480	980	1,387	2,073	1,335	728	74
		31.0	11.7	23.9	33.8	50.5	32.5	17.7	1.8
丸森	1,156	370	111	254	341	616	444	217	27
		32.0	9.6	22.0	29.5	53.3	38.4	18.8	2.3
金山	329	109	48	52	70	177	129	37	3
		33.1	14.6	15.8	21.3	53.8	39.2	11.2	0.9
筆甫	199	42	10	22	123	97	28	50	2
		21.1	5.0	11.1	61.8	48.7	14.1	25.1	1.0
大内	650	185	79	174	227	336	178	103	9
		28.5	12.2	26.8	34.9	51.7	27.4	15.8	1.4
小斎	268	90	29	75	69	157	110	29	6
		33.6	10.8	28.0	25.7	58.6	41.0	10.8	2.2
館矢間	847	289	127	312	274	410	332	122	18
		34.1	15.0	36.8	32.3	48.4	39.2	14.4	2.1
大張	251	86	33	29	125	120	51	75	3
		34.3	13.1	11.6	49.8	47.8	20.3	29.9	1.2
耕野	233	69	34	37	127	116	40	79	4
		29.6	14.6	15.9	54.5	49.8	17.2	33.9	1.7
無回答	176	32	9	25	31	44	23	16	2
		18.2	5.1	14.2	17.6	25.0	13.1	9.1	1.1

※ 複数回答する設問の回答割合の算出に当たっては、分母を回答数ではなく回答者数としています。そのため、割合の合計が100%を超えています。



(2)災害に強く魅力あふれるまちの創造（関連する提案・意見等）

- ①～⑧までの項目のうち重要と考えている方の割合が高い項目について、関連する提案、意見として寄せられたものを分類し、その件数とともに多い意見を要約したものを抜粋して整理します。

項目	件数	主な意見 ()内の数値は件数
①防災体制の強化		
防災体制・復興	131	<ul style="list-style-type: none"> 防災体制の強化、訓練の実施 (31) 災害の危険なところの見える化 (7)
情報・防災放送	63	<ul style="list-style-type: none"> 災害時に防災放送が聞こえない (38) 各家庭、個人で受信できるシステム導入 (19)
避難・避難所	45	<ul style="list-style-type: none"> 安全な避難場所の確保 (16) 避難所の見直し (5)
④道路・橋梁等の復旧・機能強化		
道路	167	<ul style="list-style-type: none"> 道路の復旧 (54) 国道・県道、生活道路の早期復旧 (36)
復旧	34	<ul style="list-style-type: none"> 現状復旧だけでなく強固な改良 (7) 優先順位を付けた取組み (3)
道路・橋梁	26	<ul style="list-style-type: none"> 復旧と機能強化 (11) 災害に強い道路・橋梁の整備 (3)
⑤河川の復旧・被害を繰り返さないための治水		
堆積土砂・川底	118	<ul style="list-style-type: none"> 河川川底の土砂の撤去 (97) 河川の石、樹木などの撤去 (3)
河川氾濫対策	117	<ul style="list-style-type: none"> 治水対策 (53) 堤防の嵩上げ、強化 (48)
⑥内水氾濫を防ぐための対策強化		
排水機能の強化	66	<ul style="list-style-type: none"> 排水ポンプの機能強化 (40) 災害に強い排水ポンプ (5)
設備	24	<ul style="list-style-type: none"> 大型揚水機の設置 (11) 貯水池、排水路の拡充 (5)

(3) 活気あふれる産業・なりわいの再建<MA>

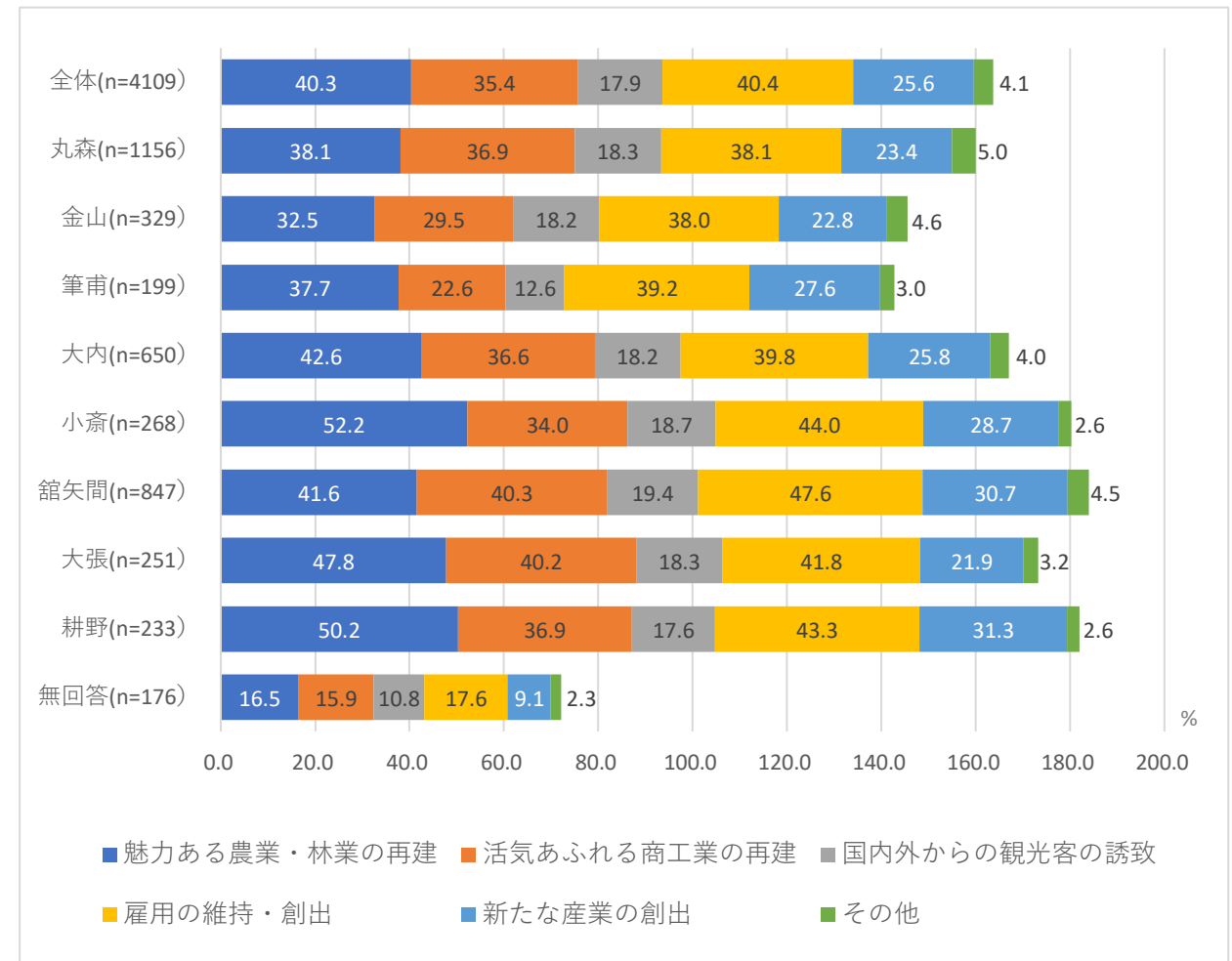
・ 活気あふれる産業・なりわいの再建については、全体で見ると、最も多いのが「雇用の維持・創出」1,661人（40.4%）で、次いで「魅力ある農業・林業の再建」1,657人（40.3%）、「活気あふれる商工業の再建」1,454人（35.4%）、「新たな産業の創出」1,050人（25.6%）などとなっています。

【世帯代表、世帯員 共通設問】

上段: サンプル数、下段: %

	回答者数 (合計)	魅力ある 農業・林業の 再建	活気あふれる 商工業の再建	国内外からの 観光客の誘致	雇用の 維持・ 創出	新たな 産業の 創出	その他
全体	4,109	1,657	1,454	735	1,661	1,050	168
		40.3	35.4	17.9	40.4	25.6	4.1
丸森	1,156	440	427	212	441	271	58
		38.1	36.9	18.3	38.1	23.4	5.0
金山	329	107	97	60	125	75	15
		32.5	29.5	18.2	38.0	22.8	4.6
筆甫	199	75	45	25	78	55	6
		37.7	22.6	12.6	39.2	27.6	3.0
大内	650	277	238	118	259	168	26
		42.6	36.6	18.2	39.8	25.8	4.0
小斎	268	140	91	50	118	77	7
		52.2	34.0	18.7	44.0	28.7	2.6
館矢間	847	352	341	164	403	260	38
		41.6	40.3	19.4	47.6	30.7	4.5
大張	251	120	101	46	105	55	8
		47.8	40.2	18.3	41.8	21.9	3.2
耕野	233	117	86	41	101	73	6
		50.2	36.9	17.6	43.3	31.3	2.6
無回答	176	29	28	19	31	16	4
		16.5	15.9	10.8	17.6	9.1	2.3

※ 複数回答する設問の回答割合の算出に当たっては、分母を回答数ではなく回答者数としています。そのため、割合の合計が100%を超えています。



(3) 活気あふれる産業・なりわいの再建（関連する提案・意見等）

- ①～⑥までの項目のうち重要と考えている方の割合が高い項目について、関連する提案、意見として寄せられたものを分類し、その件数とともに多い意見を要約したものを抜粋して整理します。

項目	件数	主な意見 () 内の数値は件数
①魅力ある農業・林業の再建		
農業・林業の再建	109	<ul style="list-style-type: none"> 魅力ある農業・林業の再建 (85) 経営組織力の強化 (10)
農地	75	<ul style="list-style-type: none"> 田畑の早期復旧 (42) 耕作放棄地の解消、圃場の大規模化 (3)
農産物・特産物	48	<ul style="list-style-type: none"> 新たな特産品の開発 (32) 販路の拡大、PRの充実 (10)
②活気あふれる商工業の再建		
活気	42	<ul style="list-style-type: none"> 活気づくようにしてほしい (32) イベントや祭りの開催 (4)
商店街	35	<ul style="list-style-type: none"> 商店街の賑わいの復活 (21) 地元の人が買いたいと思う店づくり (6)
観光・特産品	23	<ul style="list-style-type: none"> 手工芸などの地場製品の充実 (11) 既存観光施設の魅力化 (4)
④雇用の維持・創出		
雇用	65	<ul style="list-style-type: none"> 雇用の維持・創出 (42) 雇用条件などの就業環境の改善 (6)
働く場	43	<ul style="list-style-type: none"> 町内での働く場所の確保 (36) 自然などを活かした新たな産業の創出 (2)
若者	41	<ul style="list-style-type: none"> 若者が残って働きたいと思える就業環境 (35) 工場や企業の誘致 (3)
⑤新たな産業の創出		
産業	53	<ul style="list-style-type: none"> 丸森の地域資源を活かした新たな産業 (12) 時代に即した産業の創出 (10)
企業誘致・働く場	27	<ul style="list-style-type: none"> 町外からの企業誘致 (24) 起業家への支援 (2)
若者	24	<ul style="list-style-type: none"> 若い人たちの雇用につながる産業 (15) 若い人が働きたいと思える産業の調査研究 (5)